











**मोटार वाहन विभाग, महाराष्ट्र राज्य**  
**शिकाऊ अनुज्ञप्ती चाचणी - प्रश्नसंच**



Q.NO	QUESTION	OPTION 1	OPTION 2	OPTION 3	OPTION 4	IMAGE	OP1IMG	OP2IMG	OP3IMG	OP4IMG	ANS
1	पादचारी सडकपारच्या ठिकाणी जेव्हा रस्ता ओलांडण्याच्या प्रतिकेत लोक उभे असतील तेव्हा	हॉर्न वाजवून पुढे जावे	वाहनांचा वेग कमी करून, हॉर्न वाजवून पुढे जावे	वाहन थांबवून पादचारी रस्ता ओलांडेपर्यंत प्रतीक्षा करावी त्यानंतरच पुढे जावे							3
2	हे चिन्ह काय दर्शविते?	थांबा	वाहने उभी करण्यास बंदी	दवाखाना पुढे आहे							1
3	एका अरुंद पुलाजवळ, विरुद्ध बाजूने येणारे वाहन त्या पुलावर प्रवेश करण्याच्या बेतात असेल तेव्हा	वेग वाढवून पूल लवकरात लवकर ओलांडण्याचा प्रयत्न करावा.	हेडलाईट चालू करून पूल ओलांडावा	समोरील वाहन पूल ओलांडेपर्यंत प्रतीक्षा करावी व त्यानंतर पुढे जावे							3
4	हे चिन्ह काय दर्शविते?	डावीकडे रहा	डावीकडील बाजूस रस्ता नाही	सक्तीने डावीकडे वळा							3



Q.NO	QUESTION	OPTION 1	OPTION 2	OPTION 3	OPTION 4	IMAGE	OP1IMG	OP2IMG	OP3IMG	OP4IMG	ANS
5	वाहनास अपघात होवून व्यक्तीस दुखापत झाली असल्यास	वाहनासह नजिकच्या पोलीस ठाण्यात जावून अपघाताबाबत कळवावे.	वाहन थांबवून पोलीस ठाण्यास कळवावे	दुखापतग्रस्तांना वैद्यकीय सुविधा मिळणेसाठी आवश्यक प्रयत्न करुन नजिकच्या पोलीस ठाण्यास 24							3
6	हे चिन्ह काय दर्शवित?	मार्ग द्या	पुढे दवाखाना आहे	पुढे ट्रॅफिक आयलॅंड आहे							1
7	एकमार्गी वाहतुकीचा रस्त्यावर	वाहने उभी करण्यास बंदी आहे	वाहने ओव्हरटेकींग करण्यास बंदी आहे	रिव्हर्स गिअरमध्ये वाहन चालवू नये.							3
8	खालील चिन्ह काय दर्शविते ?	प्रवेश बंद	एकमार्गी वाहतूक	वेगमर्यादा समाप्त							2



Q.NO	QUESTION	OPTION 1	OPTION 2	OPTION 3	OPTION 4	IMAGE	OP1IMG	OP2IMG	OP3IMG	OP4IMG	ANS
9	समोरील वाहन ओलांडण्यासाठी/ओव्ह रटेकसाठी	त्या वाहनाच्या उजव्या बाजूकडून जावे	त्या वाहनाच्या डाव्या बाजूकडून जावे	जर रस्ता रुंद असल्यास त्या वाहनाच्या डाव्या बाजूने जावे							1
10	हे चिन्ह काय दर्शविते?	उजवीकडे वळण्यास मनाई	उजवीकडे कठीण वळण	यू-टर्नला मनाई							3
11	मनुष्यविरीहित रेल्वे क्रॉसिंग ओलांडण्यापूर्वी वाहनचालकाने	रस्त्याच्या डाव्या बाजूस वाहन थांबवून रेल्वे येत नसल्याची खात्री करावी	हॉर्न वाजवून लवकरात लवकर रेल्वे मार्ग ओलांडावा	रेल्वे जाईपर्यंत प्रतीक्षा करावी							1
12	हे चिन्ह काय दर्शविते?	पादचारी सडकपार	धावू नका	पादचा-यांना मनाई							1

Q.NO	QUESTION	OPTION 1	OPTION 2	OPTION 3	OPTION 4	IMAGE	OP1IMG	OP2IMG	OP3IMG	OP4IMG	ANS
13	तुम्ही परिवहन वाहन कसे ओळखाल?	वाहनांच्या टायरच्या आकारावरून	वाहनाच्या रंगावरून	वाहनाची नंबरप्लेट पाहून							3
14	हे चिन्ह काय दर्शविते?	उजव्या बाजूस रहावे	उजव्या बाजूस वाहने पार्क करावीत	सक्तीचे उजवे वळण							2
15	शिकाऊ लायसन्सची विधिग्राह्यता	लायसन्स मिळेपर्यंत	6 महिने	30 दिवस							2
16	हे चिन्ह काय दर्शविते?	यू-टर्न ला मनाई	उजव्या बाजूस वळण्यास मनाई	डावीकडून ओव्हरटेक करण्यास मनाई							2



Q.NO	QUESTION	OPTION 1	OPTION 2	OPTION 3	OPTION 4	IMAGE	OP1IMG	OP2IMG	OP3IMG	OP4IMG	ANS
17	फूटपाथविरहित रस्त्यावर पादचा-यांनी	रस्त्याच्या डाव्या बाजूकडून चालावे	रस्त्याच्या उजव्या बाजूकडून चालावे	रस्त्याच्या कोणत्याही बाजूकडून चालावे							2
18	हे चिन्ह काय दर्शविते?	हॉर्न वाजवण्यास मनाई	सक्तीने हॉर्नचा वापर करावा	हॉर्नचा वापर करू शकता							1
19	खालील प्रकारच्या वाहनांसाठी मार्ग मोकळा करून द्यावा	पोलीस वाहने	रुग्णवाहिका आणि अग्निशामक वाहन	एक्सप्रेस, सुपर एक्सप्रेस बसेस							2
20	हे चिन्ह काय दर्शविते?	पुढे दोन्ही बाजूस रस्ता	पुढे अरुंद पूल आहे	पुढे अरुंद रस्ता आहे							2



Q.NO	QUESTION	OPTION 1	OPTION 2	OPTION 3	OPTION 4	IMAGE	OP1IMG	OP2IMG	OP3IMG	OP4IMG	ANS
21	विरुध्द बाजूने येणा-या वाहनांना कोणत्या बाजूने जावू द्यावे?	तुमच्या उजव्या बाजूने	तुमच्या डाव्या बाजूने	कोणत्याही बाजूने							1
22	हे चिन्ह काय दर्शविते?	प्रथमोपचार केंद्र	विश्रामधाम	हॉस्पिटल							3
23	वाहनचालक ओव्हरटेक करून जावू शकतो	उतारावरून वाहन चालविताना	जर रस्ता पुरेसा रुंद असेल तर	जेव्हा समोरील वाहनाचा चालक ओव्हरटेक करण्याकरिता इशारा करीत असल्यास							3
24	हे चिन्ह काय दर्शविते	प्रथमोपचार केंद्र	विश्रामधाम	हॉस्पिटल							1



Q.NO	QUESTION	OPTION 1	OPTION 2	OPTION 3	OPTION 4	IMAGE	OP1IMG	OP2IMG	OP3IMG	OP4IMG	ANS
25	वाहन चालकाने आपले वाहन	रस्त्याच्या उजव्या बाजूने चालवावे	रस्त्याच्या डाव्या बाजूने चालवावे	रस्त्याच्या मधोमध चालवावे							2
26	खालील चिन्ह काय दर्शविते?	हॉस्पिटल	विश्रामधाम	प्रथमोपचार केंद्र							2
27	रात्रीच्या वेळी जेव्हा वाहन रस्त्याच्या कडेला पार्क केले असेल तेव्हा	वाहन लॉक करावे	लायसेन्स धारक व्यक्तीने वाहन चालकाच्या सीटवर बसावे	पार्किंग दिवे चालू करावेत							3
28	हे चिन्ह काय दर्शविते	रस्ता बंद आहे	वाहने उभी करण्यास / पार्क करण्यास मनाई	मर्यादा समाप्त							3



Q.NO	QUESTION	OPTION 1	OPTION 2	OPTION 3	OPTION 4	IMAGE	OP1IMG	OP2IMG	OP3IMG	OP4IMG	ANS
29	यावेळी फॉग लाईट वापरले जातात	रात्रीच्या वेळी	धुक्याच्या वेळी	विरुद्ध बाजूचे वाहन मंद प्रकाशझोताचा वापर करीत नाही							2
30	हे चिन्ह काय दर्शविते?	पुढे अरुंद रस्ता आहे	पुढे अरुंद पूल आहे	दोन्ही बाजूस रस्ते आहेत							1
31	झेब्रा क्रॉसिंगचा अर्थ	वाहन थांबविणे	पादचारी सडक पार	वाहनांना प्राधान्य देणे							2
32	हे चिन्ह काय दर्शविते?	जवळ रेल्वे स्टेशन आहे	असुरक्षित रेल्वे क्रॉसिंग	सुरक्षित रेल्वे क्रॉसिंग							2






Q.NO	QUESTION	OPTION 1	OPTION 2	OPTION 3	OPTION 4	IMAGE	OP1IMG	OP2IMG	OP3IMG	OP4IMG	ANS
33	मागील रुग्णवाहिकेस	समोरून वाहन येत नसल्यास मार्ग मोकळा करून द्यावा	मार्ग मोकळा करण्याची आवश्यकता नाही	वाहनचालकाने वाहन रस्त्याच्या बाजूने घेवून मार्ग मोकळा करून द्यावा							3
34	हे चिन्ह काय दर्शविते?	उजव्या बाजूने प्रवेश मनाई	डाव्या बाजूने प्रवेश मनाई	ओव्हरटेकिंग करण्यास मनाई							3
35	लाल वाहतूक दिवा काय दर्शवितो?	सावधानतेसह वाहन पुढे न्या	वाहन थांबवा	वाहनाचा वेग कमी करा							2
36	हे चिन्ह काय दर्शविते?	काट रस्ता	प्रवेश बंद	हॉस्पिटल							1



Q.NO	QUESTION	OPTION 1	OPTION 2	OPTION 3	OPTION 4	IMAGE	OP1IMG	OP2IMG	OP3IMG	OP4IMG	ANS
37	हॉस्पिटलच्या प्रवेशद्वारासमोर वाहन थांबविणे	योग्य	अयोग्य	वाहन उभे करण्यास बंदीचे चिन्ह नसल्यास योग्य							2
38	हे चिन्ह काय दर्शविते	मर्यादा समाप्त	प्रवेश बंद	ओव्हरटेकिंग मनाई							2
39	'निसरडा रस्ता' हे चिन्ह रस्त्यावर दिसल्यास वाहन चालकाने	गिअर बदलून वाहनाचा वेग कमी करावा	ब्रेक लावावा	त्याच वेगात वाहन पुढे न्यावे							1
40	हे चिन्ह काय दर्शविते	डावीकडे वळू शकता	सक्तीने पुढे जा किंवा डावीकडे वळा	डावीकडे साईड रस्ता							3



Q.NO	QUESTION	OPTION 1	OPTION 2	OPTION 3	OPTION 4	IMAGE	OP1IMG	OP2IMG	OP3IMG	OP4IMG	ANS
41	कोणत्या परिस्थितीत ओव्हरटेक करण्यास मनाई आहे?	अन्य वाहतूकीस अडथळा अथवा धोका उत्पन्न होत असल्यास	समोरील वाहन वेग कमी करित असल्यास	रात्रीच्या वेळी							1
42	हे चिन्ह काय दर्शविते	सक्तीने हॉर्न वाजवा	सतत हॉर्न वाजवा	हॉर्न वाजवण्यास मनाई							1
43	वळण रस्त्यावर ओव्हरटेकिंग करण्यास/वाहन ओलांडून जाण्यास	परवानगी आहे	परवानगी नाही	सावधानतेसह परवानगी							2
44	हे चिन्ह काय दर्शविते	पुढे उजवीकडे वळण आहे	सक्तीने उजवीकडे वळण	उजवीकडे वळण्यास मनाई आहे							2

Q.NO	QUESTION	OPTION 1	OPTION 2	OPTION 3	OPTION 4	IMAGE	OP1IMG	OP2IMG	OP3IMG	OP4IMG	ANS
45	वाहनचालकाने मद्यपान करुन वाहन चालविण्यास	खाजगी वाहनासाठी परवानगी आहे	रात्रीच्या वेळेस परवानगी आहे	सर्व वाहनांस मनाई आहे							3
46	हे चिन्ह काय दर्शविते	मर्यादा समाप्त	वाहने थांबवू नयेत	वाहने उभी करू नयेत							3
47	येथे हॉर्न वाजवण्यास मनाई आहे	मशिद, चर्च आणि मंदिर	हॉस्पिटल न्यायालययांचे जवळ	पोलीस ठाणे जवळ							2
48	हे चिन्ह काय दर्शविते	सरळ जा	एकमार्गी वाहतूक	दोन्ही दिशांना वाहतूकीस मनाई							2



Q.NO	QUESTION	OPTION 1	OPTION 2	OPTION 3	OPTION 4	IMAGE	OP1IMG	OP2IMG	OP3IMG	OP4IMG	ANS
49	वाहनाचा आरसा	चेहरा पाहण्यासाठी वापरावा	पाठीमागील वाहतूक पाहण्यासाठी वापरावा	पाठीमागील सीटवरील प्रवासी पाहण्यासाठी वापरावा							2
50	हे चिन्ह काय दर्शविते	सर्व वाहनांना प्रवेश बंद	कार व मोटार सायकलसाठी प्रवेश बंद	कार व मोटार सायकलसाठी प्रवेश							1
51	चालत्या गाडीतून उतरणे अथवा चढण्यास	बसमध्ये परवानगी आहे	ऑटोरिक्षामध्ये परवानगी आहे	सर्व वाहनांमध्ये मनाई आहे							3
52	हे चिन्ह काय दर्शविते	ट्रकला मनाई आहे	बसेसना मनाई आहे	पार्किंगला मनाई आहे							1



Q.NO	QUESTION	OPTION 1	OPTION 2	OPTION 3	OPTION 4	IMAGE	OP1IMG	OP2IMG	OP3IMG	OP4IMG	ANS
53	वाहने कोणत्या ठिकाणी उभी (पार्किंग) करावीत?	वळणावर	पदपथावर	जिथे वाहन उभा करण्यास मनाई नाही							3
54	वाहनात इंधन भरताना	हवेचा दाब तपासू नये	धुम्रपान करू नये	वाहनांचे लाईटचा वापर करू नये							2
55	हे चिन्ह काय दर्शविते	विद्यार्थ्यांना मनाई	पादचा-यांना परवानगी	पादचा-यांना मनाई							3
56	भ्रमणध्वनी/मोबाईल फोनचा वापर करू नये	सरकारी कार्यालयात	पोलीस ठाण्यास	वाहन चालविताना							3



Q.NO	QUESTION	OPTION 1	OPTION 2	OPTION 3	OPTION 4	IMAGE	OP1IMG	OP2IMG	OP3IMG	OP4IMG	ANS
57	हे चिन्ह काय दर्शविते	उजव्या बाजूने वाहन ओलांडण्यास / ओव्हरटेक करण्यास मनाई	डावीकडे वळणे	डावीकडे वळण्यास मनाई							3
58	वाहन ओलांडण्यास ओव्हरटेकिंग करण्यास मनाई	जेव्हा समोरील रस्ता स्पष्ट दिसत नसेल	जेव्हा समोरील रस्ता पुरेसा रुंद असेल	जेव्हा रस्त्याचा मध्यभागावर तुटक पांढ-या रेषा असतील							1
59	हे चिन्ह काय दर्शविते	वाहनांना ताशी 50 किमी कमाल वेगमर्यादा	ताशी 50 किमी वेगाने वाहन चालवा	ताशी 50 किमीपेक्षा अधिक वेगाने वाहन चालवा							1
60	तीव्र वळणावर अथवा थांबलेल्या वाहनाच्या अगदी जवळून पादचा-यांनी रस्ता ओलांडू नये कारण	इतर वाहनांना असुविधा होते	रस्त्याचा वापर करणा-या इतरांना असुविधा होते	अन्य वाहनांच्या चालकांना रस्ता ओलांडणा-या व्यक्ती दिसणार नाहीत							3




Q.NO	QUESTION	OPTION 1	OPTION 2	OPTION 3	OPTION 4	IMAGE	OP1IMG	OP2IMG	OP3IMG	OP4IMG	ANS
61	हे चिन्ह काय दर्शविते	वेगमर्यादा ताशी 2 कि.मी.	2 मी.पेक्षा अधिक रुंदी असणा-या वाहनांना प्रवेश बंद	2 मी. पेक्षा अधिक उंची असणा-या वाहनांना प्रवेश बंद							2
62	खाजगी वाहनांमध्ये ठेवावयाची कागदपत्रे	नोंदणी प्रमाणपत्र, विमा प्रमाणपत्र, ओळखपत्र	नोंदणी प्रमाणपत्र, विमा प्रमाणपत्र, कर प्रमाणपत्र, वाहन चालविण्याचा परवाना	नोंदणी प्रमाणपत्र, परवाना, टीप शिट							2
63	हे चिन्ह काय दर्शविते	3.5 मी पेक्षा अधिक उंचीच्या वाहनांना प्रवेश	3.5 मी पेक्षा अधिक रुंदीच्या वाहनांना प्रवेश	3.5 पर्यंत उंचीच्या वाहनांना प्रवेश							3
64	वाहन डावीकडे वळविण्यापूर्वी	डाव्या बाजूस वळण्याचा सिग्नल दाखवा, रस्त्याच्या मध्यभागी वाहन चालवा आणि डावीकडे वळा	हॉर्न वाजवा आणि डावीकडे वळा	डाव्या बाजूस वळण्याचा सिग्नल दाखवा, रस्त्याच्या डाव्या बाजूस वाहन न्या आणि डावीकडे वळा							3







Q.NO	QUESTION	OPTION 1	OPTION 2	OPTION 3	OPTION 4	IMAGE	OP1IMG	OP2IMG	OP3IMG	OP4IMG	ANS
65	हे चिन्ह काय दर्शविते	थांबा	थांबू अथवा उभे राहू नये	जंक्शन							2
66	प्रदूषण नियंत्रण प्रमाणपत्राची विधीग्राह्यता	6 महिने	1 वर्ष	2 वर्ष							1
67	हे चिन्ह काय दर्शविते	प्रवेश बंद	फक्त पुढे जा	दोन्ही दिशांना प्रवेश							2
68	रात्रीच्यावेळी तुम्ही वाहन चालवित असताना विरुद्ध दिशेकडून जवळ येणारे वाहन प्रखर प्रकाशझोत	डावीकडून वाहन चालवित रहाल	तुम्ही तुमच्या वाहनाचा प्रकाशझोत डिमर/डिपर वापरून कमी अधिक कराल	वाहन निघून जाईपर्यंत डिमरच्या सहायाने प्रकाशझोत मंद कराल							3



Q.NO	QUESTION	OPTION 1	OPTION 2	OPTION 3	OPTION 4	IMAGE	OP1IMG	OP2IMG	OP3IMG	OP4IMG	ANS
69	हे चिन्ह काय दर्शविते	सक्तीने पुढे जा अथवा उजवीकडे वळा	सक्तीने पुढे जा अथवा डावीकडे वळा	पुढे साईड रस्ता आहे							2
70	वाहन चालकाने उजवा हात सरळ करून तळहात खालील दिशेच्या स्थितीत ठेवून अनेकवेळा वर खाली _____	तो डाव्या दिशेने वळत आहे	तो वाहनाची गती कमी करीत आहे	ओव्हरटेक करण्यास परवानगी देत आहे							2
71	हे चिन्ह काय दर्शविते	डाव्या बाजूस थांबा	सक्तीने डाव्या बाजूस रहा	डावीकडे वळा							2
72	गिअर नसलेली मोटार सायकल चालविण्याचे लायसन्स प्राप्त करण्याचे किमान वय काय आहे?	18 वर्ष	21 वर्ष	16 वर्ष							3



Q.NO	QUESTION	OPTION 1	OPTION 2	OPTION 3	OPTION 4	IMAGE	OP1IMG	OP2IMG	OP3IMG	OP4IMG	ANS
73	हे चिन्ह काय दर्शविते	उजव्या बाजूने चढण	उजव्या हातास वळण	उजवीकडे रहा							2
74	जेव्हा तुम्ही 'शाळा' हे वाहतूक चिन्ह पहाल, तेव्हा तुम्ही	वाहन थांबवाल, हॉर्न वाजवाल आणि पुढे जाल	वेग कमी कराल आणि सावधानतेने पुढे जाल	सतत हॉर्न वाजवाल आणि पुढे जाल							2
75	हे चिन्ह काय दर्शविते	डाव्या बाजूस वळण आहे	डावीकडे चढ उतार आहे	डावीकडे राहा							1
76	मोटार सायकल चालक डावीकडे वळतांना	डाव्या बाजूकडे डावा हात सरळ करेल	हाताने खूण करणार नाही	उजव्या हाताने डाव्या बाजूस वळण्याची खूण करेल							3

Q.NO	QUESTION	OPTION 1	OPTION 2	OPTION 3	OPTION 4	IMAGE	OP1IMG	OP2IMG	OP3IMG	OP4IMG	ANS
77	हे चिन्ह काय दर्शविते	उजवीकडे हेअर पिन वळण	उजवी चढण उतरण	उजवीकडे उतरण आहे.							1
78	यू-टर्न घेत असताना करावयाचा इशारा	डावीकडे वळण्याचा इशारा	उजवीकडे वळण्याचा इशारा	वेग कमी करण्याचा इशारा							2
79	हे चिन्ह काय दर्शविते	डावी उतरण	डावी हेअर पिन वळण	डावीकडे राहा							2
80	हे चिन्ह काय दर्शविते	उजवे उलटे वळण	डावे उलटे वळण	उजवीकडे वळा आणि पुढे जा							1



Q.NO	QUESTION	OPTION 1	OPTION 2	OPTION 3	OPTION 4	IMAGE	OP1IMG	OP2IMG	OP3IMG	OP4IMG	ANS
81	नवीन वाहनांसाठीचा एक रकमी कर.... या कालावधीसाठी असतो	वाहनाची नोंदणी रद्द करेपर्यंत	15 वर्ष	5 वर्ष							1
82	हे चिन्ह काय दर्शविते	उजवे उलटे वळण	डावे उलटे वळण	डावीकडे वळा आणि पुढे जा							2
83	ओव्हरटेकिंग करण्यापूर्वी तुम्ही कोणती दक्षता घ्याल	वाहनाची हेडलाईट चालू करून पुढे जावे.	पुढील रस्ता पूर्णतः दिसत आहे आणि ओव्हरटेक करणे सुरक्षित आहे	समोरील वाहन डावीकडे वळत आहे							2
84	हे चिन्ह काय दर्शविते	साईड रस्ता डावीकडे आहे	वेगमर्यादा	अॅक्सल भार मर्यादा							3



Q.NO	QUESTION	OPTION 1	OPTION 2	OPTION 3	OPTION 4	IMAGE	OP1IMG	OP2IMG	OP3IMG	OP4IMG	ANS
85	हे चिन्ह काय दर्शविते	उजवीकडे वळा	उजवीकडे साईड रस्ता	उजवीकडे राहा							2
86	आपल्या वाहनास दुसरे वाहन ओव्हरटेक करीत असल्यास	आपले वाहन थांबवून दुस-या वाहनास ओव्हरटेक करू दयावे	आपल्या वाहनाचा वेग वाढवावा	ओव्हरटेकींग करणा-या वाहनास अडथळा करू नये.							3
87	हे चिन्ह काय दर्शविते	टी - आंतरछेद	काट रस्ता पुढे आहे	अरुंद रस्ता पुढे आहे							1
88	वाहन उभे करण्यास मनाई असणारी जागा	उभे केलेल्या वाहनाच्या पुढे	एकमार्गी रस्त्यावर	पदपथावर							3



Q.NO	QUESTION	OPTION 1	OPTION 2	OPTION 3	OPTION 4	IMAGE	OP1IMG	OP2IMG	OP3IMG	OP4IMG	ANS
89	हे चिन्ह काय दर्शविते	उजवीकडे वळा	डावीकडे वळा	वर्तुळमार्ग							3
90	हँड ब्रेकचा उपयोग कशासाठी करतात	वेग कमी करण्यासाठी	अचानक ब्रेक लावण्यासाठी	वाहन पार्क करण्यासाठी							3
91	हे चिन्ह काय दर्शविते	पुढे अरुंद रस्ता आहे	धोकादायक खोल खड्डा	तरी/फेरीबोट							2
92	दुचाकी वाहनावर दोनपेक्षा अधिक व्यक्ती स्वार असल्यास	आपत्कालीन परिस्थितीत परवानगी आहे	कायद्याचे उल्लंघन आहे	वाहतूक कमी असल्यास परवानगी आहे							2



Q.NO	QUESTION	OPTION 1	OPTION 2	OPTION 3	OPTION 4	IMAGE	OP1IMG	OP2IMG	OP3IMG	OP4IMG	ANS
93	हे चिन्ह काय दर्शविते	सुरक्षित लेव्हल क्रॉसिंग	असुरक्षित लेव्हल क्रॉसिंग	पुढे अडथळा आहे							1
94	हॉस्पिटलजवळ तुम्हाला अन्य वाहनास ओव्हरटेक करावयाचे असल्यास तुम्ही	सतत हॉर्न वाजवाल	हॉर्न वाजवणार नाही	अधूनमधून हॉर्न वाजवाल							2
95	हे चिन्ह काय दर्शविते	डावीकडे वाय आंतरछेद	उजवीकडे वाय आंतरछेद	डावीकडे साईड रस्ता							1
96	सार्वजनिक ठिकाणी नोंदणी न केलेले वाहन वापरणे	बेकायदेशीर	कायदेशीर	आपत्कालीन परिस्थितीत कायदेशीर							1








Q.NO	QUESTION	OPTION 1	OPTION 2	OPTION 3	OPTION 4	IMAGE	OP1IMG	OP2IMG	OP3IMG	OP4IMG	ANS
97	हे चिन्ह काय दर्शविते	डावीकडे वाय आंतरछेद	उजवीकडे वाय आंतरछेद	डावीकडे साईड रस्ता							2
98	परिवहन संवर्गातील वाहन चालवण्यासाठी लायसेन्सप्राप्त करण्यासाठी किमान वयोमर्यादा	25 वर्ष	18 वर्ष	20 वर्ष							3
99	हे चिन्ह काय दर्शविते	डावीकडे वळा	उजवीकडे वळा	वाय आंतरछेद							3
100	कोणत्या रस्त्यावर ओव्हरटेकिंग करण्यास मनाई आहे	राज्य महामार्ग	पंचायत रस्ता	अरुंद पूल							3



Q.NO	QUESTION	OPTION 1	OPTION 2	OPTION 3	OPTION 4	IMAGE	OP1IMG	OP2IMG	OP3IMG	OP4IMG	ANS
101	हे चिन्ह काय दर्शविते	पुढे उजव्या बाजूस रस्ता आहे	पुढे रस्ते आहेत आणि उजव्या बाजूस आहेत	सक्तीने पुढे जा अथवा उजवीकडे वळा							3
102	जनावर अनावर होण्याची शक्यता लक्षात घेता , जर गुराखी वाहन थांबवण्याची विनंती	वाहनचालकाने वाहन थांबवावे	हॉन वाजवित वाहन पुढे न्यावे	वाहनचालकाने वेग कमी करावा							1
103	हे चिन्ह काय दर्शविते	निसरडा रस्ता	सुटया वाळू, रेतीचा रस्ता	मोटार कारना प्रवेश बंदी							1
104	खालील परिस्थितीत वाहने उभी करण्यास मनाई आहे	रस्त्याच्या बाजूस	जिथे वाहने उभी करण्यास परवानगी आहे	ट्रॅफिक दिव्याच्या जवळ							3



Q.NO	QUESTION	OPTION 1	OPTION 2	OPTION 3	OPTION 4	IMAGE	OP1IMG	OP2IMG	OP3IMG	OP4IMG	ANS
105	हे चिन्ह काय दर्शविते	सूटी वाळू, रेती	निसरडा रस्ता	मोटार कारना प्रवेश बंदी							1
106	अति वेगाने वाहन चालविणे	हा गुन्हा असून त्यासाठी वाहन चालकाचे लायसन्स निलंबित अथवा रद्द होवू शकते	हा गुन्हा असून त्यासाठी फक्त दंडाची शिक्षा आहे	हा गुन्हा नाही							1
107	हे चिन्ह काय दर्शविते	सायकल क्रॉसिंग	सायकल क्रॉसिंगला मनाई	सायकलना प्रवेश बंदी							1
108	जेव्हा स्कूलबस विद्यार्थ्यांना चढण्याकरिता अथवा उतरविण्याकरिता थांबली असेल तेव्हा	हॉर्न/भोंगा वाजवा आणि पुढे जा	हळू व सावधानतेने पुढे जा कारण तिथे विद्यार्थ्यांना अचानकपणे रस्ता ओलांडण्याची शक्यता	विशेष काळजी घेण्याची आवश्यकता नाही							2

Q.NO	QUESTION	OPTION 1	OPTION 2	OPTION 3	OPTION 4	IMAGE	OP1IMG	OP2IMG	OP3IMG	OP4IMG	ANS
109	हे चिन्ह काय दर्शविते	जनावरांना मनाई	रस्त्यावर जनावरे असण्याचा संभव	जनावारांची वाहतूक करणा-या वाहनांना मनाई							2
110	सफेद काठी घेवून एखादी अंध व्यक्ती रस्ता ओलांडत असेल तेव्हा	सफेद काठी हीच वाहन थांबविण्याचे चिन्ह आहे, असे गृहीत धरावे	हॉर्न वाजवून पुढे जावे	वाहनाची गती कमी करून सावधानतेने पुढे जावे							1
111	हे चिन्ह काय दर्शविते	शाळा पुढे आहे	पादचारी सडकपार	पादचारी सडकपार मनाई							1
112	वाहनाचा अपघात झाल्यास	24 तासांच्या आत नजीकच्या पोलीस ठाण्यास कळविणे आवश्यक आहे	12 तासांच्या आत नजीकच्या पोलीस ठाण्यास कळविणे आवश्यक आहे	कोणत्याही पोलीस ठाण्यास कळविण्याची आवश्यकता नाही							1



Q.NO	QUESTION	OPTION 1	OPTION 2	OPTION 3	OPTION 4	IMAGE	OP1IMG	OP2IMG	OP3IMG	OP4IMG	ANS
113	हे चिन्ह काय दर्शविते	कर्मचारी कामावर आहेत	लहान मुले खेळत आहेत	पादचारी सडकपार							1
114	अपघातात एखाद्या त्रयस्थ व्यक्तीच्या मालमत्तेचे नुकसान झालेले असल्यास	24 तासांच्या आत वाहन चालकाने नजीकच्या पोलीस ठाण्यास कळविणे आवश्यक आहे	7 दिवसांच्या आत नजीकच्या पोलीस ठाण्यास कळविणे आवश्यक आहे	कोणत्याही पोलीस ठाण्यात कळविण्याची आवश्यकता नाही							1
115	हे चिन्ह काय दर्शविते	खडबडीत रस्ता	निसरडा रस्ता	कोसळणारे खडक							3
116	जेव्हा पाठीमागील वाहनाने आपल्या वाहनास ओव्हरटेक करण्यास सुरुवात केली असेल तेव्हा	आपण दुस-या वाहनास ओव्हरटेक करू नये	आपण दुस-या वाहनास ओव्हरटेक करू शकतो	हॉर्न वाजवून आपण दुस-या वाहनास ओव्हरटेक करू शकतो							1

Q.NO	QUESTION	OPTION 1	OPTION 2	OPTION 3	OPTION 4	IMAGE	OP1IMG	OP2IMG	OP3IMG	OP4IMG	ANS
117	हे चिन्ह काय दर्शविते	पूल पुढे आहे	तरी/फेरीबोट	अल्पोपहारगृह पुढे आहे							2
118	हे चिन्ह काय दर्शविते	उभी चढण	उभी उतरण	निसरडा रस्ता							1
119	दुसरे वाहन आपल्या वाहनास ओव्हरटेक करीत असेल तेव्हा	आपल्या वाहनाची गती वाढवू नये	आपल्या वाहनाची गती वाढवू शकतो	आवश्यकत ती काळजी घेवून आपल्या वाहनाची गती वाढवू शकतो							1
120	हे चिन्ह काय दर्शविते	उभी चढण	उभी उतरण	निसरडा रस्ता							2



Q.NO	QUESTION	OPTION 1	OPTION 2	OPTION 3	OPTION 4	IMAGE	OP1IMG	OP2IMG	OP3IMG	OP4IMG	ANS
121	खालील ठिकाणी वाहने उभी करण्यास मनाई आहे	हॉस्पिटलच्या प्रवेशव्दारावर	रस्त्याच्या डाव्या बाजूस	बाजारपेठ क्षेत्र							1
122	हे चिन्ह काय दर्शविते	अरुंद रस्ता	वाय आंतरछेद	रुंद रस्ता पुढे							3
123	खालील ठिकाणी वाहने उभी करण्यास मनाई आहे	आगप्रतिबंधक यंत्रणेस (फायर हायड्रंट) अडथळा आहे	सार्वजनिक विहिरीजवळ	रस्त्याच्या डाव्या बाजूस							1
124	हे चिन्ह काय दर्शविते	मध्यभागी गटार आहे	पुढे पूल आहे	पुढे दुभाजकामध्ये अंतर आहे							3



Q.NO	QUESTION	OPTION 1	OPTION 2	OPTION 3	OPTION 4	IMAGE	OP1IMG	OP2IMG	OP3IMG	OP4IMG	ANS
125	दुचाकी वाहनावर पाठीमागील बाजूस बसवून एखाद्यास न्यावयाचे असल्यास	वाहनास फूट रेस्ट, हॅन्डग्रीप आणि साईड गार्ड असणे आवश्यक आहे	वाहनास साईड कार असणे आवश्यक आहे	वाहनास मागील बाजूचे दृश्य दाखविणारा आरसा असावा							1
126	हे चिन्ह काय दर्शविते	कच्चा अथवा खडबडीत रस्ता	वळणाचा रस्ता	घाट रस्ता							1
127	प्रवासी बस/टॅक्सीमध्ये चालकाने धुम्रपान केल्यास	वाहनचालकाचे लायसन्स निलंबित होवू शकते	फक्त दंड होवू शकतो	यापैकी काहीही नाही							1
128	हे चिन्ह काय दर्शविते	पुढे रोधक आहे	पुढे रेल्वे क्रॉस आहे	पुढे वजनकाटा आहे							1







Q.NO	QUESTION	OPTION 1	OPTION 2	OPTION 3	OPTION 4	IMAGE	OP1IMG	OP2IMG	OP3IMG	OP4IMG	ANS
129	इतरांना अथवा प्रवाशांना असुविधा होईल अशा प्रकारे रस्त्यावर वाहन उभे केल्यास	वाहन चालकाचे लायसन्स निलंबित अथवा रद्द होवू शकते	फक्त दंड होवू शकतो	वरीलपैकी नाही							1
130	हे चिन्ह काय दर्शविते	समोरील बाजूस रस्ता नाही.	डावीकडे वळणे	पुढे पूल आहे							1
131	हे चिन्ह काय दर्शविते	पुढी तरी/फेरीबोट आहे	पुढे मुख्य रस्ता आहे	पुढे रस्ता नाही							3
132	मालवाहतूक करणा-या वाहनातून भारक्षमतेपेक्षा जास्त माल वाहून नेणे	कायद्याने शिक्षेस पात्र नाही	फक्त दंड होवू शकतो	वाहनचालकाचे लायसन्स निलंबित अथवा रद्द होवू शकते							3


Q.NO	QUESTION	OPTION 1	OPTION 2	OPTION 3	OPTION 4	IMAGE	OP1IMG	OP2IMG	OP3IMG	OP4IMG	ANS
133	हे चिन्ह काय दर्शविते	वाहन उभी करण्यास मनाई	दोन्ही बाजूस वाहने उभी करावीत	पोलीस मदत केंद्र							2
134	कमी अंतर असल्याने प्रवास करण्यास टॅक्सी/रिक्षा चालकाने नकार दिल्यास	वाहन चालकाचे लायसन्स निलंबित अथवा रद्द होवू शकते	फक्त दंड होवू शकतो	यापैकी दोन्ही नाही							1
135	हे चिन्ह काय दर्शविते	पार्किंग लॉट-स्कूटर्स आणि मोटार सायकल	स्कूटर्स आणि मोटार सायकलसाठी मनाई	स्कूटर्स आणि मोटार सायकल्स रिपेअरींग							1
136	वाहतूक पोलीस अथवा सिग्नल दिवा नसलेल्या चौकात तुम्ही पोहोचत असाल तेव्हा	इतर रस्त्यांनी चौकात येणा-या वाहतुकीस मार्ग द्या	योग्य सिग्नल द्या, हॉर्न वाजवा आणि पुढे जा	तुमच्या उजव्या बाजूकडून चौकात येणा-या वाहतुकीस मार्ग द्या आणि पुढे जाण्याचा इशारा							3

Q.NO	QUESTION	OPTION 1	OPTION 2	OPTION 3	OPTION 4	IMAGE	OP1IMG	OP2IMG	OP3IMG	OP4IMG	ANS
137	हे चिन्ह काय दर्शविते	खाजगी कारना प्रवेश बंदी	पार्किंग लॉट टॅक्सींसाठी	पोलीसांच्या वाहनांसाठी पार्किंग							2
138	जेथे आपण पिवळा दिवा दाखविला असेल अशा चौकात तुम्ही पोहोचत असाल तेव्हा तुम्ही	तिथे काही निर्बंध नसल्याने त्याच वेगाने पुढे जाल	वाहन थांबवून हिरवा दिवा लागण्याची प्रतिक्षा कराल	वाहनाचा वेग कमी कराल आणि पुढे जाणे सुरक्षित असल्याची खात्री केल्यानंतर पुढे जाल							3
139	हे चिन्ह काय दर्शविते	पेट्रोलपंप	पार्किंग लॉट - ऑटोरिक्षासाठी	ऑटोरिक्षा पार्किंगसाठी मनाई							2
140	ज्या ठिकाणी रस्त्यावर सलग अशा पिवळ्या रंगांच्या रेषा आखलेल्या असतील, अशा ठिकाणी तुम्ही	पिवळ्या रंगाच्या रेषांना स्पर्श अथवा पार करणार नाही	पिवळ्या रंगाच्या रेषांच्या फक्त उजवीकडून ओव्हरटेक करू द्याल	पुढील वाहनाने ओव्हरटेक केल्यानंतरच रेषा पार कराल							1

Q.NO	QUESTION	OPTION 1	OPTION 2	OPTION 3	OPTION 4	IMAGE	OP1IMG	OP2IMG	OP3IMG	OP4IMG	ANS
141	हा इशारा काय दर्शवितो?	मागील बाजूने येणा-या वाहनांना थांबण्याची विनंती	तुम्ही उजवीकडे वळण घेण्याच्या बेतात आहात	विरुद्ध दिशेने येणा-या वाहनांना थांबण्याची विनंती							2
142	चढणीवर वाहन चालवित असताना तुम्ही काय कराल?	उतरणा-या वाहनांना आग्रक्रम द्याल	चढणा-या वाहनांना आग्रक्रम द्याल	जड वाहनांना आग्रक्रम द्याल							2
143	हा इशारा काय दर्शवितो?	डावीकडे वळण घेण्याच्या बेतात असल्याचा	उजवीकडे वळण घेण्याच्या बेतात असल्याचा	इतर सर्व वाहनांना थांबण्याची विनंती							1
144	टॅक्टर चालवित असताना चालकाने	इतर कोणासही सोबत घेवू नये	चालकाव्यतिरिक्त तीनपेक्षा जास्त व्यक्तींना बरोबर घेवू नये	चालकांसहित दोनपेक्षा अधिक व्यक्तींना बरोबर घेवू नये							1

Q.NO	QUESTION	OPTION 1	OPTION 2	OPTION 3	OPTION 4	IMAGE	OP1IMG	OP2IMG	OP3IMG	OP4IMG	ANS
145	हा इशारा काय दर्शवितो?	उजवीकडे वळण घेण्याच्याबेतात असल्याचा	विरुद्ध दिशेने येणा-या वाहनांना थांबण्याची विनंती	वाहनाची गती कमी करण्याच्या बेतात असल्याचा							3
146	छोटा रस्त्यावरून मुख्य रस्त्यावर प्रवेश करताना, वाहन चालकाने	डावीकडून येणा-या वाहनांना अग्रक्रम द्यावा	उजवीकडून येणा-या वाहनांना अग्रक्रम द्यावा	उजवीकडून येणा-या वाहनांना मुख्य रस्त्यावर प्रवेश करण्यास अग्रक्रम द्यावा							3
147	हा इशारा काय दर्शवितो?	सरळ जायच्या बेतात असल्याचा	वाहन थांबविण्याच्या बेतात असल्याचा	उजवीकडे वळण घेण्याच्या बेतात असल्याचा							2
148	तुम्ही डाव्या बाजूने एखाद्या वाहनास ओव्हरटेक करू शकता,जर	समोरील वाहनचालकाने उजव्या बाजूस वळण्याचा इशारा देवून वाहन रस्त्याच्या मध्यबाजूस आणल्यास	डाव्या बाजूस पुरेशी जागा असल्यास	समोरील वाहन हळू गतीने जात असल्यास व त्याच्या उजव्या बाजूस जागा नसल्यास							1

Q.NO	QUESTION	OPTION 1	OPTION 2	OPTION 3	OPTION 4	IMAGE	OP1IMG	OP2IMG	OP3IMG	OP4IMG	ANS
149	हा इशारा काय दर्शवितो?	पाठीमागून येणा-या वाहनांना थांबण्याची विनंती	मागून येणा-या वाहनांना जाण्याची विनंती	समोरून येणा-या वाहनांना थांबण्याची विनंती							1
150	टेल-गेटींग ह्या शब्दाचा अर्थ	पुढील वाहनाच्या मागे अगदी नजीक धोकादायकरित्या वाहन चालविणे	पुढील वाहनांमध्ये सुरक्षित अंतर ठेवून योग्य गतीने वाहन चालविणे	पुढील वाहनापासून कमीत कमी 7 मीटरचे अंतर ठेवून वाहन चालविणे							1
151	हा इशारा काय दर्शवितो?	डावीकडून येणा-या वाहनास ओलांडून जाण्यास विनंती	विरुद्ध दिशेने येणा-या वाहनास ओलांडून जाण्यास विनंती	पाठीमागील आणि पुढील वाहनास थांबण्याची विनंती							3
152	कोणत्या परिस्थितीत वाहन जप्त होवू शकते?	वाहनाची विधिग्राह्यता नोंदणी अथवा परवाना नसल्यास	वाहनाचा मुदतीतील विमा नसल्यास	वाहनाने वेगमर्यादेपेक्षा अधिक वेगाने वाहन चालविल्यास							1

Q.NO	QUESTION	OPTION 1	OPTION 2	OPTION 3	OPTION 4	IMAGE	OP1IMG	OP2IMG	OP3IMG	OP4IMG	ANS
153	हा इशारा काय दर्शवितो?	समोरून येणा-या वाहनांना थांबण्याची विनंती	पाठीमागून येणा-या वाहनांना थांबण्याची विनंती	समोरून येणा-या वाहनांना ओलांडून जाण्याची विनंती							1
154	कोणत्या हॉर्नला परवानगी आहे	एअर-हॉर्न	वेगवेगळ्या आवाजाचा हॉर्न	इलेक्ट्रीक हॉर्न							3
155	या ठिकाणी रिवर्स गियरमध्ये वाहन चालविण्यास प्रतिबंध असतो	एकमार्गी रस्ता	तीव्र उतार	तीव्र चढण							1
156	मद्यप्राशन करून वाहन चालविताना आढळल्यास होणारी शिक्षा	सहा महिने कारावास किंवा रु. 2000/- दंड किंवा दोन्ही	एक वर्षपर्यंत कारावास किंवा रु. 4000/- दंड किंवा दोन्ही	2 वर्ष सश्रम कारावास							1

Q.NO	QUESTION	OPTION 1	OPTION 2	OPTION 3	OPTION 4	IMAGE	OP1IMG	OP2IMG	OP3IMG	OP4IMG	ANS
157	शिकाऊ लायसन्स धारण करणा-याने	कमी वाहतूक असलेल्या रस्त्यावर वाहन चालवावे	वाहन तेव्हाच चालवले पाहिजे जेव्हा तुमच्या सोबत पक्की अनुज्ञप्ती धारण केलेली व्यक्ती असेल.	पक्की अनुज्ञप्तीधारक व्यक्तीव्यतिरिक्त इतर कोणासही सोबत घेवू नये							3
158	प्रत्येक मोटार वाहनास कोणता विमा असणे सक्तीचे आहे?	जीवन विमा	त्रयस्थ व्यक्तीचा विमा	वाहनाचा सर्वसमावेश विमा							2
159	पुढे जाणा-या वाहनापासून कमीतकमी सुरक्षित अंतर किती असावे?	10 मीटर	5 मीटर	वाहनाच्या वेगानुसार							3
160	खाजगी वाहनांतून वाहून नेण्याची प्रवासी क्षमती ही यानुसार असते	नोंदणी प्रमाणपत्र	वाहनांचा भरलेला कर	वाहन परवाना							1



Q.NO	QUESTION	OPTION 1	OPTION 2	OPTION 3	OPTION 4	IMAGE	OP1IMG	OP2IMG	OP3IMG	OP4IMG	ANS
161	कोणत्या ठिकाणी ओव्हरटेकिंग करण्यास मनाई आहे?	रस्त्यावर मध्यभागी तुटक पांढऱ्या रंगाची रेषा आखलेली असल्यास	रस्त्यावर मध्यभागी सलग पिवळ्या रंगाची रेषा आखलेली असल्यास	तीव्र घाट रस्त्यावर							3
162	रस्त्यावर तुटक पांढरी रेषा आखलेली असल्यास	मार्गिका बदलू नये	गरज असल्यास मार्गिका बदलू शकता	वाहन थांबवावे							2
163	ट्रॅफिक सिग्नल मधील लुकलुक करणारा लाल दिवा म्हणजे	हिरवा दिवा लागेपर्यंत वाहन थांबवा	वाहन थांबवा व सुरक्षितरित्या पुढे जा	वाहनाचा वेग कमी करून पुढे जा							2
164	सुरक्षित वाहन चालविणे म्हणजे	रस्त्याच्या वापर करणाऱ्या सर्व घटकांकडून नियमांचे उल्लंघन होण्याची शक्यता गृहीत धरून	इच्छित स्थळी पोहचण्याचे एकमेव उद्दिष्ट समोर ठेवून रस्त्यावरील चिन्हांचे पालन न करता	रस्त्याचा वापर करणारे इतर स्वतःच्या सुरक्षेविषयी सावधानता बाळगतील असे समजून स्वतःच्या							1

Q.NO	QUESTION	OPTION 1	OPTION 2	OPTION 3	OPTION 4	IMAGE	OP1IMG	OP2IMG	OP3IMG	OP4IMG	ANS
165	‘थांबा रेषा’ याचा अर्थ काय?	या रेषेपूर्वी वाहन थांबवावे	या रेषेपुढे जावून वाहन थांबवावे	या रेषेवरून पादचा-यांनी जावे							1
166	वाहनाचे इंजिन चालू करण्यापूर्वी	रेडिएटर मधील पाण्याची तसेच इंजिन ऑइलची पातळी तपासावी	वाहनाचे ब्रेक तपासावेत	चाकातील हवा व वाहनाचे ब्रेक तपासावेत							1
167	दुचाकी वाहनासाठी कमाल वेगमर्यादा	मर्यादा नाही	ताशी 50 किमी	ताशी 60 किमी							2
168	फक्त या प्रकारच्या वाहनांस ताशी 65 किमी वेगापेक्षा अधिक वेगाने चालविण्यास परवानगी आहे	मोटार सायकल	मोटार कार	टप्पा वाहतूक करणारी वाहने							2

Q.NO	QUESTION	OPTION 1	OPTION 2	OPTION 3	OPTION 4	IMAGE	OP1IMG	OP2IMG	OP3IMG	OP4IMG	ANS
169	शाळेजवळ वाहनांची कमाल वेगमर्यादा	ताशी 40 किमी	ताशी 25 किमी	ताशी 30 किमी							2
170	मालवाहू वाहनात माल भरला असल्यास	माल वाहनाच्या दोन्ही बाजूकडून 30 सेंमी पर्यंत बाहेर आल्यास मुभा	माल वाहनाच्या बाहेर येता कामा नये	माल वाहनाच्या दोन्ही बाजूकडून 50 सेंमी पर्यंत बाहेर आल्यास मुभा							2
171	वाहन टोंईग करून नेते वेळी त्या दोन वाहनांत .... पेक्षा जास्त अंतर असू नये	15 मीटर	5 मीटर	10 मीटर							2
172	दुहेरी मार्गावरील रस्त्यावर जात असतांना, तुमच्या पुढील वाहन फार कमी वेगाने जात असल्यास	डाव्या बाजूने ओव्हरटेक करा	उजव्या बाजूने ओव्हरटेक करा	सोयीस्कर बाजूने पुढे जा							2

Q.NO	QUESTION	OPTION 1	OPTION 2	OPTION 3	OPTION 4	IMAGE	OP1IMG	OP2IMG	OP3IMG	OP4IMG	ANS
173	इतर वाहनांना टोंईंग करुन नेणा-या वाहनांसाठीची कमाल वेगमर्यादा	ताशी 20 किमी	ताशी 24 किमी	ताशी 32 किमी							2
174	मालवाहू वाहनांतून माल वाहून नेण्याची भार क्षमता	मर्यादा नाही	परवान्यानुसार मर्यादा असते	10 टनपेक्षा जास्त परवानगी नाही							2
175	हलक्या मोटार वाहनांकरिता कमाल वेग मर्यादा	ताशी 60 कीम	ताशी 70 किमी	मर्यादा नाही							3
176	मोटार वाहन कायदा 1988 अंतर्गत कलम 112 अन्वये	वाहनाची वेगमर्यादा ओलांडू नये	मद्यप्राशन करुन वाहन चालवू नये	वाहनाचा कर भरल्याशिवाय वाहन रस्त्यावर चालवू नये							1

Q.NO	QUESTION	OPTION 1	OPTION 2	OPTION 3	OPTION 4	IMAGE	OP1IMG	OP2IMG	OP3IMG	OP4IMG	ANS
177	मोटार वाहन कायदा 1988 अंतर्गत कलम 113 अन्वये चालकाने वाहन चालवू नये जर	चालकाने मद्यप्राशन केले असेल	वाहनाने वेगमर्यादा ओलांडली असेल	वाहनाचे प्रमाणित भारक्षमतेपेक्षा अधिक वजन असल्यास							3
178	मिरवणूकी सोबत चालणा-या वाहनांकरिता कमाल वेग मर्यादा	ताशी 15 किमी	ताशी 25 किमी	ताशी 35 किमी							2
179	मालवाहू वाहनांकरिता मालाची जमिनीपासून उंचीची कमाल मर्यादा	3.8 मीटर	3 मीटर	मर्यादा नाही							1
180	मोटार वाहन कायदा 1988 अंतर्गत कलम 129 अन्वये दुचाकीस्वाराने	जर्कीन परिधान केले पाहिजे	हेल्मेट परिधान केले पाहिजे	बूट परिधान केले असले पाहिजेत							2



Q.NO	QUESTION	OPTION 1	OPTION 2	OPTION 3	OPTION 4	IMAGE	OP1IMG	OP2IMG	OP3IMG	OP4IMG	ANS
181	जड वाहनांकरिता कमाल वेगमर्यादा	ताशी 70 किमी	ताशी 65 किमी	ताशी 50 किमी							2
182	वाहतूक दिव्यांनी नियंत्रित असणा-या चौकात यू-टर्न घ्यावयाचा असल्यास तुम्ही	पुढील सिग्नलरहित चौकापर्यंत वाहन घेवून जाल	यू-टर्न घेण्यापूर्वी सिग्नल हिरवा होण्याची प्रतीक्षा कराल	चौकात पोलीस कर्मचारी तैनात असल्यास यू-टर्न घ्याल							2
183	सरळ रस्त्यावर वळणे घेत वाहन चालविणे	दुचाकीकरिता धोकादायक आहे	कोणत्याही परिस्थितीत धोकादायक आहे	ट्रक व बस वगळता चारचाकी वाहनांकरिता धोकादायक नाही							2
184	तुम्ही घाटातील लांब अशा तीव्र उतारावर वाहन चालवित आहात, तुमच्या वाहनाचा वेग नियंत्रित	खालच्या गिअरमध्ये वाहन चालवावे	इंजिन बंद करावे व ब्रेकचा वापर करावा	वाहन न्युट्रल स्थितीत ठेवून ब्रेकचा वापर करावा							1



Q.NO	QUESTION	OPTION 1	OPTION 2	OPTION 3	OPTION 4	IMAGE	OP1IMG	OP2IMG	OP3IMG	OP4IMG	ANS
185	शिकावू चालकाला कोण प्रशिक्षण देवू शकतो?	मान्यता प्राप्त वाहन प्रशिक्षक	वाहन चालविण्याची अनुज्ञपती धारण करणारी व्यक्ती	शिकावू अनुज्ञपती धारण करणारी व्यक्ती							1
186	वर्तुळ मार्गाच्या ठिकाणी	वर्तुळमार्गावर येणा-या वाहनांना प्राधान्य द्या	वर्तुळ मार्गावरून बाहेर जाणा-या वाहनांना प्राधान्य द्या	वर्तुळ मार्गावर असणा-या वाहनांना प्राधान्य द्या							3
187	दुचाकी स्वारांकरिता हेल्मेट घालणे गरजेचे आहे	ते तुमच्या व्यक्तीगत सुरक्षेकरिता आहे	अन्यथा दंड होतो	रस्त्याच्या सुसूत्रीकरणाकरिता आवश्यक आहे							1
188	वाहनाचा हॉर्न केव्हा वाजवाल	ओव्हरटेक करताना	इतर वाहन चालकांना तुमची उपस्थिती जाणवून देण्याकरिता	मित्रांचे लक्ष वेधण्याकरिता							2





Q.NO	QUESTION	OPTION 1	OPTION 2	OPTION 3	OPTION 4	IMAGE	OP1IMG	OP2IMG	OP3IMG	OP4IMG	ANS
189	प्रवाशांना चढणे/उतरणेकरिता थांबलेल्या प्रवासी बसच्यामागे आपण असाल तर	मागे संयमाने थांबाल	डाव्या बाजूने ओव्हरटेक कराल	पादचा-यांना ओव्हरटेक कराल							1
190	रात्रीच्या वेळी ओव्हरटेक करताना	रस्त्याचा वापर करणा-या इतरांचे डोळे दिपून जातील असा प्रकाशझोत वापरू नये	ओव्हरटेकिंग करण्यापूर्वी हेडलाईट चालू बंद करावेत	ओव्हरटेक करण्यापूर्वी हेडलाईट बंद करावेत							2
191	ट्रॅफिक सिग्नलचा पिवळा दिवा काय दर्शवितो	ट्रॅफिक दिवे कार्यरत नाहीत	वेग कमी करून सावधानतेने जा	वाहतूक पोलीस कर्मचारी कार्यरत आहेत							2
192	झेब्रा क्रॉसिंग जवळ पादचारी रस्ता पार करेपर्यंत	हॉर्न वाजवून पादचा-यांना लवकर रस्ता ओलांडण्यास सूचित करावे	संयम राखून सर्व पादचा-यांनी रस्ता ओलांडेपर्यंत संयम ठेवावा	पादचा-यांमधून वाहन हळूहळू पुढे न्यावे							2








Q.NO	QUESTION	OPTION 1	OPTION 2	OPTION 3	OPTION 4	IMAGE	OP1IMG	OP2IMG	OP3IMG	OP4IMG	ANS
193	या ठिकाणी वाहने उभी करू शकता	पदपथावर	हॉस्पिटलच्या दारासमोर	यापैकी नाही							3
194	धुक्यामध्ये हेडलाईटचा वापर	योग्य आहे कारण दृशता वाढते	अयोग्य आहे कारण प्रकाश परावर्तीत होवून डोळे दिपतात	आपले वाहन इतर जण पाहू शकतील याची खात्री होते							2
195	जेव्हा तुम्ही क्रॉसिंगच्या जवळ पोहचत आहात तिथून तुम्हाला सरळ जायचे असल्यास	मार्गिका बदलून उजव्या मार्गिकेत वाहन चालवाल	किमान 50 मीटर अगोदर मार्गिका बदलून मध्य मार्गिकेत वाहन चालवाल	क्रॉसिंगवर मार्गिका बदलून मध्यमार्गिकेत वाहन चालवाल							2
196	पाठीमागील वाहन हेडलाईटचा प्रकाशझोत दाखवित आहे	दौन्ही वाहनांमधील अंतर राखण्यासाठी वाहनाचा वेग वाढवावा	ब्रेक लाईट दाखविण्यासाठी तुम्ही ब्रेक दाबावा	सुरक्षित असल्यास त्या वाहनास ओव्हरटेक करू द्यावे							3





Q.NO	QUESTION	OPTION 1	OPTION 2	OPTION 3	OPTION 4	IMAGE	OP1IMG	OP2IMG	OP3IMG	OP4IMG	ANS
197	दिवसाच्या वेळी कोणत्या परिस्थितीत तुम्ही डिपरचा वापर कराल	अत्यल्प दृश्यता असल्यास व महामार्गावर	फक्त महामार्गावर	अरुंद रस्त्यावर							1
198	पावसाळ्यात वाहन चालवित असताना समोरील वाहनापासून अंतर राखले पाहिजे	समोर वाहन असल्यास आपली दिशा बदलू शकते	समोरील वाहनाच्या फॉग लाईट मुळे आपले डोळे दिपू शकतात.	समोरील वाहन अचानक थांबू शकते							3
199	हे चिन्ह असे दर्शविते.	प्रवेश बंद	जाणा-या व येणा-या सर्व वाहनांना बंदी	पुढे धोका आहे.							2
200	हे चिन्ह असे दर्शविते.	बैलगाडी, हातगाडी यांना मनाई	पादचारी सडकपार मनाई	प्रवेश बंद							1

Q.NO	QUESTION	OPTION 1	OPTION 2	OPTION 3	OPTION 4	IMAGE	OP1IMG	OP2IMG	OP3IMG	OP4IMG	ANS
201	कोणत्या ठिकाणी ओव्हरटेक करणे अत्यंत धोकादायक आहे?	एक दिशा मार्गावर	द्रुतगती महामार्गावर	आंधळ्या वळणावर व डोंगरमाथ्यावर							3
202	द्रुतगती महामार्गावरील अगदी उजवीकडील मार्गिका ही ....	कोणत्याही वाहनांनी वापरावी	फक्त ओव्हरटेक करण्यासाठीच वापरावी	वेगाने जाणा-या वाहनांसाठी राखीव असते.							2
203	हे चिन्ह असे दर्शविते	सायकल पार्किंगला मनाई	सक्तीचा सायकल मार्ग	सायकलीस मनाई							3
204	हे चिन्ह असे दर्शविते	दोन्ही बाजूने वाहतूक	लांबीमर्यादा	रुंदीमर्यादा							2

Q.NO	QUESTION	OPTION 1	OPTION 2	OPTION 3	OPTION 4	IMAGE	OP1IMG	OP2IMG	OP3IMG	OP4IMG	ANS
205	हे चिन्ह असे दर्शविते	सक्तीचा बसथांबा	केवळ बसगाडयांना परवानगी	बस मार्ग							1
206	हे चिन्ह असे दर्शविते	सायकलीस मनाई	सक्तीचा सायकल मार्ग	सायकल स्टँड							2
207	हे चिन्ह असे दर्शविते	पाच टांग्यांसाठी स्टँड	पाच टेलर्सना स्टँड	भारमर्यादा							3
208	हे चिन्ह असे दर्शविते	हातगाडीस मनाई	बैलगाडीस मनाई	टाग्यांना मनाई							3


Q.NO	QUESTION	OPTION 1	OPTION 2	OPTION 3	OPTION 4	IMAGE	OP1IMG	OP2IMG	OP3IMG	OP4IMG	ANS
209	तीव्र उताराचा घाट उतरताना तुमचे वाहन.....	वरच्या गिअरमध्ये असावे	गिअर न्यूट्रल ठेवून इंजिन बंद करावे	तेवढ्या तीव्रतेचा चढ चढण्यासाठी जो गिअर वापरावा लागतो त्याच गिअर मध्ये असावे							3
210	वाहनाची गती कमी करताना .....	आधी क्लच दाबून मग ब्रेक दाबावा	आधी ब्रेक दाबून मग क्लच दाबावा	ब्रेक व क्लच एकाच वेळी दाबावेत							2
211	इंजिन ब्रेकिंग चा अर्थ काय ?	गिअरमध्ये वाहन असताना इंजिन बंद करणे	एका पाठोपाठ एक खालच्या गिअरमध्ये वाहन आणून गती नियंत्रित करणे	इंजिन रस्त्यात नादुरुस्त होणे							2
212	हे चिन्ह असे दर्शविते	टी - आंतरछेद	वाय - आंतरछेद	नागमोडी आंतरछेद							3

Q.NO	QUESTION	OPTION 1	OPTION 2	OPTION 3	OPTION 4	IMAGE	OP1IMG	OP2IMG	OP3IMG	OP4IMG	ANS
213	हे चिन्ह असे दर्शविते	पुढे छेदणारा मुख्य रस्ता आहे	टी - आंतरछेद	प्रथमोपचार केंद्र							1
214	हे चिन्ह असे दर्शविते	पुढे छेदणारा मुख्य रस्ता आहे	टी - आंतरछेद	प्रथमोपचार केंद्र							1
215	हे चिन्ह असे दर्शविते	गतिरोधक अथवा स्पीड ब्रेकर	धोकादायक खोल खडडा	कर्मचारी कामावर आहेत							1
216	हे चिन्ह असे दर्शविते	असुरक्षित रेल्वेक्रॉसिंग 50 ते 100 मी.	सुरक्षित रेल्वेक्रॉसिंग 50 ते 100 मी.	सुरक्षित रेल्वेक्रॉसिंग 200 मी.							2

Q.NO	QUESTION	OPTION 1	OPTION 2	OPTION 3	OPTION 4	IMAGE	OP1IMG	OP2IMG	OP3IMG	OP4IMG	ANS
217	हे चिन्ह असे दर्शविते	आगाऊ दिशा निर्देशन	स्थान निर्देशन	दिशा निर्देशन							3
218	हे चिन्ह असे दर्शविते	आगाऊ दिशा निर्देशन	स्थान परिचय	दिशा निर्देशन							2
219	हे चिन्ह असे दर्शविते	आगाऊ दिशा निर्देशन	स्थान निर्देशन	दिशा निर्देशन							1
220	हे चिन्ह असे दर्शविते	पुनर्निश्चिती चिन्ह	स्थान परिचय चिन्ह	स्थान निर्देशन चिन्ह							1

Q.NO	QUESTION	OPTION 1	OPTION 2	OPTION 3	OPTION 4	IMAGE	OP1IMG	OP2IMG	OP3IMG	OP4IMG	ANS
221	हे चिन्ह असे दर्शविते	पुनर्निश्चिती चिन्ह	स्थान परिचय चिन्ह	स्थान निर्देशन चिन्ह							3
222	हे चिन्ह काय दर्शविते	रुग्णालय	पेट्रोल पंप	सार्वजनिक दूरध्वनी							2
223	हे चिन्ह काय दर्शविते	भोजनालय	अल्पोपहारगृह	कटलरी दुकान							1
224	हे चिन्ह काय दर्शविते	भोजनालय	अल्पोपहारगृह	विश्रामस्थान							2



Q.NO	QUESTION	OPTION 1	OPTION 2	OPTION 3	OPTION 4	IMAGE	OP1IMG	OP2IMG	OP3IMG	OP4IMG	ANS
225	हे चिन्ह असे दर्शविते	पुलाची उंची	समुद्रपातळीपासून रस्त्याची उंची	पूरप्रमापी							3
226	डावीकडे वळण्यापूर्वी तुम्ही वाहन रस्त्याच्या.....	डाव्या मार्गिकेमध्ये ठेवाल	अगदी उजव्या बाजूने चालवाल	रस्त्याच्या मधून चालवाल							1
227	जेव्हा अग्निशमनवाहन किंवा रुग्णवाहिका तुमच्या नजीक येत असेल तेव्हा...	त्यास मार्ग मोकळा करून दयाल	मार्ग मोकळा करून देऊ नका	त्याकडे दुर्लक्ष कराल							1
228	सिग्नलविरहित छेदस्थानावरून जाताना तुमच्या वाहनासमोरून लोक रस्ता ओलांडत	वेग कमी न करता छेदस्थानाकडे जाल	वाहनाचा वेग मंदावून काळजीपूर्वक जाल	थांबून लोकांना रस्ता ओलांडू द्याल.							3

Q.NO	QUESTION	OPTION 1	OPTION 2	OPTION 3	OPTION 4	IMAGE	OP1IMG	OP2IMG	OP3IMG	OP4IMG	ANS
229	ट्रॅफिक लाईटने नियंत्रित केलेल्या छेदस्थानी यू - वळण घेताना ...	वाहतूक सिग्नल नसलेल्या अन्य छेदस्थानाकडे वाहन नेऊ	दिवा हिरवा होईपर्यंत यू-वळण घेताना प्रतीक्षा करू	छेदस्थानी पोलीस नसेल तर यू - वळण घेऊ							2
230	वाहन चालविताना तुम्हाला मार्गिका बदलायची असेल तर ...	वेगाने मार्गिका बदलाल	योग्य ते संकेत देऊन सुरक्षितपणे मार्गिका बदलाल	मार्गिका बदलणार नाही							2
232	तुमचे वाहन तुम्ही कसे पार्क कराल?	सिग्नल बोर्ड किंवा रस्त्यावरील मार्किंगप्रमाणे	तुम्हाला आवडेल त्या ठिकाणी	पोलिसास विचारून							1
233	मार्गिका आखलेल्या रस्त्यावरून तुम्ही वाहन नेताना .....	वाहन मार्गिकेमधून चालवू व मार्गिका बदलताना योग्य तो इशारा देऊ	वेगाने वाहन चालवू	अतिशय कमी वेगाने वाहन चालवू							1

Q.NO	QUESTION	OPTION 1	OPTION 2	OPTION 3	OPTION 4	IMAGE	OP1IMG	OP2IMG	OP3IMG	OP4IMG	ANS
234	अन्य वाहनाच्या मागून जात असताना वाहन चालकाने.....	समोरील वाहनापासून सुरक्षित अंतर ठेवावे	तात्काळ ओव्हरटेक करून पुढे निघून जावे	सुरक्षितपणे पुढील वाहनापासून जवळ रहावे							1
235	गणवेशधारी अधिक-यांनी कोणतीही सूचना किंवा निर्देश दिल्यास तुम्ही...	त्याकडे दुर्लक्ष कराल	घाईत असल्यास पालन करणार नाही	आज्ञेचे पालन कराल							3
236	जेव्हा तुम्ही शांतता क्षेत्रातून वाहन चालवित असाल तेव्हा...	हॉर्न वाजविणार नाही	हॉर्न वाजवाल	परिस्थितीनुसार ठरवाल							1
237	बहुतेक अपघातांचे मुख्य कारण....	खराब रस्ते	वाहन चालकाची चूक	वाहनांतील तांत्रिक दोष							2

Q.NO	QUESTION	OPTION 1	OPTION 2	OPTION 3	OPTION 4	IMAGE	OP1IMG	OP2IMG	OP3IMG	OP4IMG	ANS
238	मोटारसायकल चालवित असताना हातानी द्यावयाचे इशारे नेहमी....	फक्त डाव्या हातानेच दयावेत	फक्त उजव्या हातानेच दयावेत	सोयीप्रमाणे कोणत्याही हाताने दयावेत							2
239	ड्रायव्हिंग लायसेन्स केव्हा जवळ बाळगणे आवश्यक आहे?	फक्त राजमार्गावरून वाहन चालविताना	जवळ बाळगण्याची गरज नाही	वाहन चालविताना नेहमी							3
240	ट्राफिक सिग्नलमधील हिरवा दिवा म्हणजे.....	थांबा	सुरक्षित असल्यास जा	वेग कमी करून काळजीपूर्वक जा							2
241	ट्रॅफिक सिग्नलमधील लाल दिवा म्हणजे ...	थांबा	वेगाने निघून जा	वेग कमी करून काळजीपूर्वक जा							1

Q.NO	QUESTION	OPTION 1	OPTION 2	OPTION 3	OPTION 4	IMAGE	OP1IMG	OP2IMG	OP3IMG	OP4IMG	ANS
242	मोटारवाहन धोकादायक होईल अशा स्थितीत उभे न करणेसंबंधी तरतूद.....	मोटार वाहन कायदा कलम 123	मोटार वाहन कायदा कलम 122	मोटार वाहन कायदा कलम 124							2
243	पायफळीवरून उतारु वाहन न नेण्यासंबंधी तरतूद.....	मोटार वाहन कायदा कलम 122	मोटार वाहन कायदा कलम 125	मोटार वाहन कायदा कलम 123							3
244	चालकाने लायसन्स व नोंदणीचे प्रमाणपत्र हजर करणे किंवा दाखवणे यासंबंधी तरतूद.....	मोटार वाहन कायदा कलम 130	मोटार वाहन कायदा कलम 131	मोटार वाहन कायदा कलम 134							1
245	चालकाने असुरक्षित रेल्वे क्रॉसिंगच्या ठिकाणी काळजी घेण्यासंबंधी तरतूद.....	मोटार वाहन कायदा कलम 130	मोटार वाहन कायदा कलम 131	मोटार वाहन कायदा कलम 134							2

Q.NO	QUESTION	OPTION 1	OPTION 2	OPTION 3	OPTION 4	IMAGE	OP1IMG	OP2IMG	OP3IMG	OP4IMG	ANS
246	अपघातप्रसंगी चालकाची कर्तव्ये यासंबंधी तरतूद.....	मोटार वाहन कायदा कलम 130	मोटार वाहन कायदा कलम 131	मोटार वाहन कायदा कलम 134							3
247	वळण घेण्यापूर्वी किती अंतरापूर्वी वाहन चालकाने वळण्याचा इशारा देणे आवश्यक आहे?	वळण घेत असताना	दहा मीटर	तीस मीटर							3
248	उजवीकडे वळण घेण्यापूर्वी तुमचे वाहन....	कोणत्याही रांगेत असले तरी चालेल	मधल्या रांगेत असले पाहिजे	अगदी उजव्या बाजूच्या रांगेतच असले पाहिजे.							3
249	वाहन वळविण्याच्या प्रक्रियेत एम.एस.एम.चा अर्थ .....	मनुव्हर सिग्नल मीरर	मीरर सिग्नल मनुव्हर	मिरर स्पीड मनुव्हर							2

Q.NO	QUESTION	OPTION 1	OPTION 2	OPTION 3	OPTION 4	IMAGE	OP1IMG	OP2IMG	OP3IMG	OP4IMG	ANS
250	वाहन वळविण्याच्या संदर्भात पी.एस.एल.तंत्राचा अर्थ....	पोझिशन सिग्नल लुक	पोझिशन स्पीड लुक	पार्क सिग्नल लुक							2
251	चालकाच्या दृष्टीने ब्लाइंड स्पॉट म्हणजे....	हेडलाईटच्या प्रकाशझोताच्या पलीकडील न दिसणारा भाग	आरशामध्ये न दिसणारा भाग	रात्री समोरील वाहनाच्या प्रखर प्रकाशाने डोळे दिपणे							2
252	झायव्हिंग लायसन्स प्राप्त करण्यासाठी अर्जदाराची दृष्टीक्षमता कशी असावी?	त्याला स्वच्छ सूर्यप्रकाशात 25 मीटर अंतरावर उभ्या असलेल्या कारचा नोंदणी क्रमांक वाचता येणे	त्याला स्वच्छ सूर्यप्रकाशात 10 मीटर अंतरावर उभ्या असलेल्या कारचा नोंदणी क्रमांक वाचता आला येणे	चष्मा किंवा लेन्स असल्यास अर्जदार अपात्र ठरतो							1
253	शिकाऊ लायसन्स असताना वाहन चालविताना .....	वाहन फक्त दिवसा चालवावे	कमी वाहतूक असलेल्या रस्त्यावर वाहन चालवावे	पक्के लायसन्सधारक व्यक्ती शेजारी किंवा मागे असल्याशिवाय वाहन चालवू नये							3

Q.NO	QUESTION	OPTION 1	OPTION 2	OPTION 3	OPTION 4	IMAGE	OP1IMG	OP2IMG	OP3IMG	OP4IMG	ANS
254	महाराष्ट्रातील आर.टी.ओ. कार्यालयातून दिलेले शिकाऊ लायसन्स हे ....	फक्त संबंधित आर.टी.ओ. क्षेत्रातच वैध आहे	संपूर्ण महाराष्ट्रात वैध आहे	संपूर्ण भारतात वैध आहे							3
255	दुचाकी वाहन चालविण्याचे शिकाऊ लायसन्स असताना तुम्ही....	फक्त दिवसा कमी रहदारीचे रस्त्यावर वाहन चालवू शकता	मागे दुसरी व्यक्ती बसू शकत नाही	पक्के लायसन्स धारक व्यक्ती मागे बसली असेल तरच चालवू शकता							3
256	शिकाऊ लायसन्सधारकाने वाहन चालविताना L पाटी प्रदर्शित करणे	गरजेचे आहे	बंधनकारक आहे	ऐच्छिक आहे							2
257	हलके खाजगी वाहन (उदा.कार,जीप) चालविण्यासाठी मोटारवाहन कायद्याने किमान वयोमर्यादा...	16 वर्ष पूर्ण	18 वर्ष पूर्ण	20 वर्ष पूर्ण							2



Q.NO	QUESTION	OPTION 1	OPTION 2	OPTION 3	OPTION 4	IMAGE	OP1IMG	OP2IMG	OP3IMG	OP4IMG	ANS
258	कार अथवा दुचाकी वाहन चालविताना जवळ बाळगावयाची कागदपत्रे....	फक्त ड्रायव्हिंग लायसन्स	फक्त ड्रायव्हिंग लायसन्स व प्रदूषण नियंत्रण दाखला	ड्रायव्हिंग लायसन्स व विमा,नोंदणी प्रमाणपत्र व प्रदूषण नियंत्रण दाखला							3
259	लायसन्सचे नूतनीकरण करण्यासाठी वाढीव मुदत....	30 दिवस असते	60 दिवस असते	वाढीव मुदत नसते							1
260	चालकाचे लायसन्स निलंबित केले असल्यास कोणत्या प्रसंगी तो वाहन चालवू शकातो ?	फक्त आपत्कालीन प्रसंगीच	फक्त पक्के लायसन्सधारक व्यक्ती सोबत असल्यास	निलंबन कालावधीमध्ये नाही							3
261	तुमच्याजवळ कार चालविण्याचे पक्के लायसन्स असल्यास तुम्ही...	कार आणि दुचाकी वाहन चालवू शकता	फक्त कारच चालवू शकता	जड वाहन (ट्रक) सोडून इतर वाहने चालवू शकता							2

Q.NO	QUESTION	OPTION 1	OPTION 2	OPTION 3	OPTION 4	IMAGE	OP1IMG	OP2IMG	OP3IMG	OP4IMG	ANS
262	दुचाकी व चारचाकी खाजगी वाहन चालविण्याच्या लायसन्सची वैधता किती असते?	5 वर्ष	10 वर्ष	20 वर्षा किंवा वयाची 50 वर्ष यापैकी जे आधी पूर्ण होईल तोपर्यंत							3
263	तुमचा बदललेला पत्ता किती दिवसांत आर.टी.ओ. मध्ये कळविणे आवश्यक आहे?	दहा दिवस	चौदा दिवस	तीस दिवस							2
264	झेब्रा क्रॉसिंगच्या ठिकाणी तुम्ही....	आहे त्याच वेगाने जाण्यास हरकत नाही	थांबून पादचा-यांना आधी जाऊ द्याल	वेग कमी करून सावधानतेने जाल							2
265	वर्तुळाकार चौकात प्रवेश करताना तुम्ही....	आहे त्या वेगात वर्तुळात प्रवेश करण्यास हरकत नाही	तुमच्या आधी वर्तुळात प्रवेश केलेल्या वाहनांना अग्रक्रमाने जाऊ द्याल	पूर्णपणे थांबून मग पुढे जाल							2

Q.NO	QUESTION	OPTION 1	OPTION 2	OPTION 3	OPTION 4	IMAGE	OP1IMG	OP2IMG	OP3IMG	OP4IMG	ANS
266	रुग्णवाहिकेचा सायरन ऐकू येताच तुम्ही....	वाहन ताबडतोब थांबविलेच पाहिजे	वाहन रस्त्याच्या डावीकडे घेऊन त्या वाहनास मार्ग दिला पाहिजे	आहे त्याच वेगात जात राहिले पाहिजे							2
267	चमकणारा पिवळा दिवा चौकात लागला असल्यास तुम्ही....	वाहनाची गती कमी करून सावधानतेने पुढे जाल	सक्तीने थांबाल	हॉर्न वाजवून आहे त्या वेगाने पुढे जाल							1
268	रस्त्यावरील सिग्नलमधील दिवे कोणत्या क्रमाने लागतात?	लाल, पिवळा(अंबर), हिरवा, पिवळा, लाल	हिरवा, पिवळा, लाल, हिरवा	हिरवा, पिवळा, लाल, पिवळा, हिरवा							2
269	चौकात हिरव्या सिग्नलनंतर पिवळा सिग्नल पडत असल्याचे दिसताच तुम्ही...	लाल सिग्नल पडण्यापूर्वी अॅक्सेलेटर वाढवून पलीकडे जाल	थांबा रेषा अगोदरच ओलांडली असेल तरच पुढे जाल, अन्यथा थांबाल.	चौकात पोलीस उभा नसल्यास जाण्यास हरकत नाही							2

Q.NO	QUESTION	OPTION 1	OPTION 2	OPTION 3	OPTION 4	IMAGE	OP1IMG	OP2IMG	OP3IMG	OP4IMG	ANS
270	वाहतूक नियंत्रक दिवा तांबडा असेल आणि वाहतूक पोलीसाने रस्ता पार करण्याचा इशारा दिल्यास काय	नियंत्रक दिवा हिरवा होईपर्यंत वाट पाहू	वाहतूक पोलीसाचे लक्ष तांबड्या दिव्याकडे वेधू	वाहतूक पोलीसाची आज्ञा पाळू आणि चौक पार करू							3
271	कायद्याने निर्धारित केलेल्या वेगमर्यादेपेक्षा जास्त वेगाने वाहन चालविण्याची परवानगी...	फक्त रात्रीच्या वेळी रस्त्यावर अजिबात वाहतूक नसताना असते	फक्त द्रुतगती महामार्गावरच असते	कधीही नसते							3
272	मोटर वाहन कायदा 1988 नुसार जोड वाहनासाठी (आर्टिक्यूलेटेड) कमाल वेग मर्यादा....	ताशी 50 कि.मी.	ताशी 40 कि.मी.	ताशी 30 कि.मी.							1
273	तुमच्या पुढे असलेल्या वाहनापासून तुमचे वाहन....	दोन सेकंदांच्या अंतरावर असले पाहिजे	दोन वाहनांच्या लांबीइतके असले पाहिजे	दोन मीटर अंतरावर असले पाहिजे							1

Q.NO	QUESTION	OPTION 1	OPTION 2	OPTION 3	OPTION 4	IMAGE	OP1IMG	OP2IMG	OP3IMG	OP4IMG	ANS
274	ताशी 80 कि.मी. वेगाने जाणारे वाहन थांबविण्यासाठी किमान आवश्यक अंतर...	40 मीटर	30 मीटर	57 मीटर							3
275	पेट्रोलवर चालणा-या दुचाकी वाहनाच्या धुरातील कार्बन मोनॉक्साईडची कमाल पातळी...	3 टक्के पेक्षा जास्त नसावी	4.5 टक्के पेक्षा जास्त नसावी	2.0 टक्के पेक्षा जास्त नसावी							2
276	डिझेलवर चालणा-या कार किंवा तत्सम वाहनाच्या धुरातील कार्बन मोनॉक्साईडची कमाल पातळी....	3 टक्के पेक्षा जास्त नसावी	4.5 टक्के पेक्षा जास्त नसावी	2.0 टक्के पेक्षा जास्त नसावी							1
277	प्रदूषण नियंत्रण दाखला नसल्याबद्दल तुमच्यावर खटला भरल्यास किती दिवसात हजर केला जाई...	तीन दिवसांत	सात दिवसांत	एक महिन्याच्या आत							2

Q.NO	QUESTION	OPTION 1	OPTION 2	OPTION 3	OPTION 4	IMAGE	OP1IMG	OP2IMG	OP3IMG	OP4IMG	ANS
278	पेट्रोलवर चालणा-या वाहनाच्या धुरातील अत्यंत विषारी वायू...	कार्बन डायऑक्साईड	कार्बन मोनाऑक्साईड	सल्फर डायऑक्साईड							2
279	डिझेलवर चालणा-या वाहनाच्या धुरात प्रामुख्याने कोणत्या वायूचे प्रमाण जास्त असते?	कार्बन डायऑक्साईड	कार्बन मोनाक्साईड	सल्फर डायऑक्साईड							1
280	वाहन पार्क केल्यावर ते सोडून जाण्यापूर्वी तुम्ही.....	वाहनाचे इंजिन बंद करून चावी काढली पाहिजे	वाहनाचे इंजिन बंद करून चावी काढून हॅन्डब्रेक ओढला पाहिजे	वाहनाचे इंजिन बंद करून, चावी काढून, हॅन्डब्रेक ओढून, वाहन गिअरमध्ये ठेवले पाहिजे							3
281	दुचाकी वाहनाच्या बाबतीत ब्रेकचा वापर करताना...	फक्त मागचा ब्रेक वापरावा	फक्त पुढचा ब्रेक वापरावा	दोन्ही ब्रेकचा एकाच वेळी वापर करावा							3



Q.NO	QUESTION	OPTION 1	OPTION 2	OPTION 3	OPTION 4	IMAGE	OP1IMG	OP2IMG	OP3IMG	OP4IMG	ANS
282	इंधनाची जास्तीत जास्त बचत होण्यासाठी वाहनाचा वेग किती असावा?	कमी (ताशी 30 कि.मी. पेक्षा कमी)	मध्यम ( ताशी 40 कि.मी. ते 60 किमी)	अती (ताशी 60 कि.मी. पेक्षा जास्त)							2
283	पोलिसाने वाहन थांबविण्याचा इशारा केल्यास ....	ताबडतोब जागेवरच वाहन उभे करा	मागील वाहनांची काळजी घेऊन सुरक्षित स्थळी वाहन थांबवा	तुम्ही नियम मोडला नसल्यास थांबण्याची आवश्यकता नाही							2
284	राष्ट्रीय अथवा राज्य महामार्गावर मोटार सायकल चालविताना हेल्मेटचा वापर....	बंधनकारक आहे	गरजेचा आहे	ऐच्छिक आहे							1
285	मोबाईल फोनचा वापर करण्यापूर्वी वाहन सुरक्षित स्थळी पार्क करावे कारण ...	चालू वाहनात संदेशवहनात अडथळे येतात	वाहनावरील ताबा सुटण्याचा धोका उदभवत नाही	असे करणे फक्त महामार्गावर बंधनकारक आहे.							2



Q.NO	QUESTION	OPTION 1	OPTION 2	OPTION 3	OPTION 4	IMAGE	OP1IMG	OP2IMG	OP3IMG	OP4IMG	ANS
286	वाहन चालविताना मोबाईलचा वापर करण्यास .....	कमी रहदारीच्या रस्त्यावर हरकत नाही	कमी वेगात काळजीपूर्वक वाहन चालविताना हरकत नाही	कायद्याने गुन्हा आहे							3
287	टायरमधील हवा.....	टायर गरम असताना तपासावी	टायर थंड असताना तपासावी	केव्हाही तपासली तरी चालते							2
288	मोटर वाहन कायद्याने मद्यार्काची रक्तातील कमाल पातळी....	प्रत्येक 100 मिलीमीटर रक्तात 50 मिलिग्रॅम इतकी	प्रत्येक 100 मिलीमीटर रक्तात 30 मिलिग्रॅम इतकी	अजिबात चालणार नाही							2
289	खाजगी वाहनांचा नोंदणी क्रमांक कसा रंगवायचा असतो?	काळ्या रंगाच्या प्लेटवर पांढरी अक्षरे	पांढ-या रंगाच्या प्लेटवर काळी अक्षरे	पिवळ्या रंगाच्या प्लेटवर काळी अक्षरे							2






Q.NO	QUESTION	OPTION 1	OPTION 2	OPTION 3	OPTION 4	IMAGE	OP1IMG	OP2IMG	OP3IMG	OP4IMG	ANS
290	व्यावसायिक वाहनांचा नोंदणी क्रमांक कसा असावा?	काळ्या रंगाच्या प्लेटवर पांढरी अक्षरे	पांढ-या रंगाच्या प्लेटवर काळी अक्षरे	पिवळ्या रंगाच्या प्लेटवर काळी अक्षरे							3
291	दुचाकी व चारचाकी खाजगी वाहनांच्या नोंदणीची विधियाहयता किती असते?	10 वर्ष	15 वर्ष	20 वर्ष							2
292	बहुमार्गिकायुक्त रस्त्यावर मार्गिका बदलण्यास....	सक्त मनाई असते	परवानगी असते	शक्यतो टाळावे							2
293	दिवे लावलेल्या रस्त्यांवर रात्रीच्या वेळी वाहन चालविताना तुम्ही....	फक्त पार्किंग दिवे वापराल	प्रखर प्रकाशझोत वापराल	नजीकचा प्रकाशझोत वापराल							3

Q.NO	QUESTION	OPTION 1	OPTION 2	OPTION 3	OPTION 4	IMAGE	OP1IMG	OP2IMG	OP3IMG	OP4IMG	ANS
294	समांतर पार्किंग म्हणजे....	रस्त्याला काटकोनात पार्किंग	पार्किंग केलेल्या वाहनास समांतर पार्किंग	पार्किंग केलेल्या वाहनाच्या मागे पार्किंग							2
295	समांतर पार्किंग केलेल्या वाहनांमधील किमान अंतर....	दोन फूट	तीन फूट	पाच फूट							2
296	येथे पार्किंगसाठी मनाई आहे....	एक दिशा मार्गावर	गल्लीत अरुंद रस्त्यावर	फूटपाथवर आणि ट्रॅफिक सिग्नलजवळ							3
297	गुराख्याने वाहन चालकास गाडी थांबविण्याचा इशारा केल्यास....	चालकाने वाहन थांबविले पाहिजे	इशा-याकडे दुर्लक्ष करून पुढे जावे	हॉर्न वाजवून पुढे जावे							1

Q.NO	QUESTION	OPTION 1	OPTION 2	OPTION 3	OPTION 4	IMAGE	OP1IMG	OP2IMG	OP3IMG	OP4IMG	ANS
298	वाहतूक पोलीस किंवा सिग्नल नसलेल्या चौकात प्रवेश करताना...	वाहनाचा वेग कमी करा व सावधानतेने पुढे जा	पूर्णपणे वाहन थांबवा	रस्ता मोकळा असल्यास वेग कमी करण्याची आवश्यकता नाही							1
299	ही चिन्हे बहुधा वर्तुळात असतात	बंधनकारक	सावधान करणारी	माहितीदर्शक							1
300	ही चिन्हे त्रिकोणात असतात...	बंधनकारक	सावधान करणारी	माहितीदर्शक							2
301	ही चिन्हे चौकोनात अथवा आयताकृतीत असतात...	बंधनकारक	सावधान करणारी	माहितीदर्शक							3

Q.NO	QUESTION	OPTION 1	OPTION 2	OPTION 3	OPTION 4	IMAGE	OP1IMG	OP2IMG	OP3IMG	OP4IMG	ANS
302	लाल वर्तुळातील चिन्हाचा अर्थ...	चिन्हातील कृती करण्याची सक्ती	चिन्हातील कृती न करण्याची सक्ती	माहितीदर्शक							2
303	निळ्या वर्तुळातील चिन्हाचा अर्थ...	चिन्हातील कृती करण्याची सक्ती	चिन्हातील कृती न करण्याची सक्ती	माहितीदर्शक							1
304	अज्ञात वाहनाने ठोकर दिल्याने मृत्यू आल्यास अनुकंपा योजनेखाली वारसांना किती रक्कम मिळते?	रु. 10,500	रु. 25,000	रु. 50,000							2
305	अज्ञात वाहनाने ठोकर दिल्याने गंभीर जखमी झाल्यास अनुकंपा योजनेखाली वारसांना किती रक्कम मिळते?	रु.12,500	रु.25,000	रु.50,000							1

Q.NO	QUESTION	OPTION 1	OPTION 2	OPTION 3	OPTION 4	IMAGE	OP1IMG	OP2IMG	OP3IMG	OP4IMG	ANS
306	एक दिशा मार्ग असलेल्या रस्त्यावर वाहन रिव्हर्स गिअरमध्ये मागे घेतलेले....	चालते	अजिबात चालत नाही	फक्त रात्रीच्या वेळी चालते							2
307	वाहनातील सपाट आरशात....	खरी प्रतिमा दिसते	खोटी प्रतिमा दिसते	मागील भाग विस्तृत दिसतो							1
308	द्रुतगती महामार्गावरील साईडपट्टीचा वापर कशासाठी करावा?	आपत्कालीन प्रसंगी थांबण्यासाठी	थकल्यानंतर अल्प विश्रांतीसाठी	पार्किंग करण्यासाठी							1
309	फाटक नसलेले रेल्वे क्रॉसिंग ओलांडताना....	वेगाने पलीकडे जाण्याचा प्रयत्न करा	थांबा, रेल्वे येत नसल्याची खात्री करा आणि गिअर न बदलता रुळ ओलांडा	थांबा, रेल्वे येत नसल्याची खात्री करा मग जा							2

Q.NO	QUESTION	OPTION 1	OPTION 2	OPTION 3	OPTION 4	IMAGE	OP1IMG	OP2IMG	OP3IMG	OP4IMG	ANS
310	क्लच रायडीग म्हणजे काय?	क्लचचा वारंवार उपयोग करणे	अर्धवट क्लच दाबून वाहन चालविणे	क्लचचा अजिबात वापर न करणे							2
311	रस्त्याच्या कडेला सलग पिवळ्या रंगाची एक पट्टी असल्यास...	पार्किंग करण्यास मनाई	पार्किंग करण्यास परवानगी	ओव्हरटेक करण्यास मनाई							1
312	रस्त्याच्या कडेला सलग पिवळ्या रंगाच्या दोन पट्ट्या असल्यास...	पार्किंग करण्यास परवानगी	पार्किंग करण्यास व थांबण्यास मनाई	ओव्हरटेक करण्यास मनाई							2
313	हे चिन्ह असे दर्शविते	तीव्र चढ डावीकडे	तीव्र वळण डावीकडे	तीव्र वळण उजवीकडे							2

Q.NO	QUESTION	OPTION 1	OPTION 2	OPTION 3	OPTION 4	IMAGE	OP1IMG	OP2IMG	OP3IMG	OP4IMG	ANS
314	तुमच्या कारचा वेग ताशी 45 कि.मी. असल्यास पुढील वाहनांपासून तुमचे वाहन किती अंतरावर	एका कारच्या लांबी इतके	दोन कारच्या लांबी इतके	तीन कारच्या लांबी इतके							3
315	भारतात दरवर्षी अपघातात दगावणा-या व्यक्तींची संख्या सुमारे...	30,000 आहे	50,000 आहे	1,35,000 आहे							3
316	रस्त्यामधील सलग दोन पिवळ्या रेषा काय दर्शवितात?	ओव्हरटेक करणे शक्यतो टाळा	ओव्हरटेक करण्यास मनाई	रस्त्याची मध्य रेषा							2
317	रस्त्यामधील सलग पिवळी रेषा काय दर्शविते?	ओव्हरटेक करणे शक्यतो टाळा	ओव्हरटेक करण्यास मनाई	रस्त्याची मध्य रेषा							2

Q.NO	QUESTION	OPTION 1	OPTION 2	OPTION 3	OPTION 4	IMAGE	OP1IMG	OP2IMG	OP3IMG	OP4IMG	ANS
318	हे चिन्ह काय दर्शविते?	थांबा	मार्ग द्या	वाहने पार्क करा							2
319	रस्त्यावरील असे चिन्ह काय दर्शविते?	थांबा	मार्ग द्या	वाहने पार्क करा							1
320	अपघाताच्या ठिकाणी अपघातग्रस्ताच्या पाठीला मार लागल्याची शक्यता दिसते. सुरक्षित	जखमीला पेयजल देवू	जखमीला पाय उचलून धरू	जखमीला हलवणार नाही.							3
321	अपघातस्थळी आपण नुकतेच पोहचला आहात. आपण काय कराल?	इंजिन बंद करू आणि आपत्कालीन सेवा मागवू.	अपघातग्रस्तांना वाहनातून बाहेर काढू	इतर वाहनधारकांच्या येण्याची वाट पाहू							1



Q.NO	QUESTION	OPTION 1	OPTION 2	OPTION 3	OPTION 4	IMAGE	OP1IMG	OP2IMG	OP3IMG	OP4IMG	ANS
322	दुमार्गी रस्त्यावर आपले वाहन ना-दुरुस्त झाले आहे. इशारा देणारा त्रिकोण आपण कोठे प्रदर्शित कराल?	वाहनाच्या छतावर	वाहनाला खेटून मागे	वाहनामागे 50 मीटर अंतरावर							3
323	अपघातामुळे चालकाला मानसिक धक्का बसला आहे. आपण काय कराल?	अपघातग्रस्तांना पेयजल देवू	त्यांना एकटे न सोडता दिलासा देवू	अपघात कोणामुळे झाला त्याची विचारणा करू							2
324	असुरक्षित रेल्वे क्रॉसिंगवर आपले वाहन ना - दुरुस्त झाले आहे. आपण सर्व प्रथम काय कराल?	सर्वांना वाहनातून बाहेर काढून सुरक्षित स्थळी नेवू	वाहनाला रेल्वे रुळावरून ढकलून बाजूला नेवू	रेल्वे रुळावरून चालत जावून येणा-या रेल्वेस धोक्याचा इशारा देवू							1
325	अपघातपीडीत बेशुध्द अवस्थेत आहे. आपली प्राथमिकता कोणती?	अपघातग्रस्तांची नावे लिहून त्यांचा श्वसनमार्ग मोकळा करणे	अपघातपीडीत श्वासोच्छ्वास करत असल्याची खात्री करणे, श्वसनमार्ग मोकळा करणे आणि तीव्र	अपघातात सापडलेल्या वाहनांचे क्रमांक नोंदविणे आणि रस्त्यावर पडलेल्या काचा बाजूला करणे.							2

Q.NO	QUESTION	OPTION 1	OPTION 2	OPTION 3	OPTION 4	IMAGE	OP1IMG	OP2IMG	OP3IMG	OP4IMG	ANS
326	वाहनांच्या टकरीमुळे घडलेल्या अपघाताच्या ठिकाणी आपण काय करणार नाही?	धोक्याचा इशारा देणारे वाहनाचे दिवे लावून आपण इतर वाहतूकीस जागृत करू	आपात्कालीन सेवा तात्काळ बोलावू	मूर्च्छित तावस्थतेतील जखमींना पाणी देवू							3
327	अपघातस्थळी अपघातग्रस्ताच्या श्वासोश्वास थांबलेला आहे. आपण काय कराल?	अपघातग्रस्ताचे डोके शक्य तेवढे पुढील बाजूस झुकवू	अपघातग्रस्तांना पिण्यासाठी पाणी देवू	अपघातग्रस्ताचे डोके हळूवारपणे पाठीमागे घेवून श्वसनमार्ग मोकळा करू							3
328	आपले वाहन बोगदयामध्ये ना-दुरुस्त झाले आहे. आपण काय कराल?	वाहनामध्येच थांबून पोलीस येण्याची प्रतीक्षा करू	आपल्या वाहनामागे थांबून इतर वाहनांना इशारा देवू	वाहनाचे धोक्याचा इशारा देणारे दिवू लावू आणि बाजूला जावून आपत्कालीन मदत बोलावू							3
329	रेल्वे रुळावर आपले वाहन ना-दुरुस्त झाले आहे. प्रयत्न करूनही वाहन सुरु होत नाही. रेल्वेच्या आगमनाची	वाहन रेल्वे रुळावरून ढकलून बाजूस नेवू	रेल्वे रुळावरून जावून सिग्नल ऑपररेटरला इशारा देवू	वाहनापासून दूर निघून जावू							3

Q.NO	QUESTION	OPTION 1	OPTION 2	OPTION 3	OPTION 4	IMAGE	OP1IMG	OP2IMG	OP3IMG	OP4IMG	ANS
330	आपण बोगदयातून जात असताना वाहनाला आग लागल्याने वाहन ना-दुरुस्त झाले आहे.	आग विझवण्याचा प्रयत्न करू आणि धोक्याचा इशारा दर्शविणारे दिवे लावू.	सर्व दिवे बंद करू आणि इंजिन चालू ठेवू	वाहन मध्यचे थांबवून इतरांच्या मदतीची प्रतीक्षा करू							1
331	अपघातग्रस्त प्रौढाचा श्वासोश्वास बंद आहे. श्वासोश्वास चालू राहण्यासाठी छातीवर किती दाब द्यावा	10 ते 15 सेंमी.	4 ते 5 सेंमी.	1 ते 2 सेंमी							2
332	बोगदयामध्ये प्रवेश करण्यापूर्वी हे कराल?	वाहनाचे वायपर्स बंद कराल	रेडिओ बंद कराल	गॉगल्स काढाल							3
333	आपल्यामुळे मोटारसायकलस्वारास इजा होवून तो रस्त्यावर बेशुध्दावस्थेत पडला	वैद्यकीय मदत मागवाल	अपघातग्रस्तास रस्त्याच्या बाजूला काढाल	अपघातग्रस्ताचे हेल्मेट काढाल							1

Q.NO	QUESTION	OPTION 1	OPTION 2	OPTION 3	OPTION 4	IMAGE	OP1IMG	OP2IMG	OP3IMG	OP4IMG	ANS
334	वाहनांची नुकतीच टक्कर झाली आहे. वर्दळीच्या रस्त्यावर अपघातग्रस्त जखमी अवस्थेत पडला आहे.	अपघातग्रस्ताला धक्क्यापासून सावरण्याचा प्रयत्न करू	वाहतुकीला अपघाताचा इशारा देवू	अपघातग्रस्तास 'रिकव्हरी पोजिशन' मध्ये ठेवू							2
335	आपण अपघातस्थळी पोहचला आहात. मोटारसायकलस्वार बेशुध्द पडला आहे. आपली प्राथमिकता	रक्तस्राव	श्वासोच्छ्वास	मोडलेली हाडे							2
336	वाहन अपघातामध्ये चालक भाजला आहे. भाजलेली जखम किमान किती वेळ थंड केली पाहिजे?	5 मिनिटे	10 मिनिटे	15 मिनिटे							2
337	अपघातस्थळी अपघातग्रस्त बेशुध्द अवस्थेत आहे. तात्काळ काय कराल?	श्वसनमार्ग, श्वासोश्वास, रक्तस्राव (ABC)	श्वसनमार्ग, मोडलेली हाडे (ASB)	रक्तस्राव, धक्का, मोडलेली हाडे (CSB)							1

Q.NO	QUESTION	OPTION 1	OPTION 2	OPTION 3	OPTION 4	IMAGE	OP1IMG	OP2IMG	OP3IMG	OP4IMG	ANS
338	उजेड नसणा-या/दिवे नसणा-या रस्त्यावरून रात्री वाहन चालवत असताना आपण	दीर्घ झोत वापराल	लघु झोत वापराल	हेड लाईट चमकवाल							2
339	दोन सेकंदाचा नियम कशासंबंधी आहे?	एम.एस.एम.	पी.एस.एल.	पुढील वाहनापासून सुरक्षित अंतर							3
340	वेग मर्यादा असणा-या रस्त्यावरून आपण वाहन चालवत आहात, पाठीमागील वाहनचालक ओव्हरटेक	वेग वाढवून पुढे निघून जावू	मागील चालकास ओव्हरटेक करणे सुरक्षित असेल तेव्हा हाताने इशारा देवू	स्थिर गती ठेवून मागील चालकास ओव्हरटेक करून देवू							3
341	झेब्रा क्रॉसिंगजवळ पादचारी रस्ता ओलांडण्याची प्रतिक्षा करताना दिसल्यास आपण	वेग कमी करून वाहन थांबवू	हेडलाईट चालू बंद करून पादचा-यांना रस्ता पार करण्याचा इशारा देवू	रस्ता पार करण्याचा इशारा हाताने देवू							1

Q.NO	QUESTION	OPTION 1	OPTION 2	OPTION 3	OPTION 4	IMAGE	OP1IMG	OP2IMG	OP3IMG	OP4IMG	ANS
342	वाहनातून इंधन गळती रोखण्यासाठी काय कराल?	टाकीत क्षमतेच्या 3/4 इतकेच इंधन भरू	इंधन टाकीचे झाकण कुलूपबंद करू	इंधन टाकीचे झाकण सुरक्षितपणे बंद करू							3
343	झेब्रा क्रॉसिंगवरून सडकपार करण्यासाठी पादचारी थांबले आहेत. ते सडक पार करत नाहीत आपण काय	सडक पार करण्यासाठी खुणावू	आहे त्या वेगाने निघून जावू	शांतपणे वाट पाहू							3
344	अतिलांब ट्रकच्या मागून जाताना पुरेसे अंतर ठेवावे कारण ...	समोरील रस्ता आपणास नीट दिसेल.	आपल्या मागील वाहतुकीस ओव्हरटेक करण्यापासून रोकता येईल.	वाहतूक नियंत्रक दिवा लाल होणार असल्यास घाईने निघून जाता येईल.							1
345	झेब्रा क्रॉसिंगवर पादचा-यांना सडक पार करण्यासाठी हातवारे करू नये कारण ....	पादचारी सडकपार करण्यासाठी तयार नसतील	आपण सुरक्षितपणे आहे त्या वेगात निघून जावू शकतो	पाठीमागून एखादे वाहन येवू शकते							3

Q.NO	QUESTION	OPTION 1	OPTION 2	OPTION 3	OPTION 4	IMAGE	OP1IMG	OP2IMG	OP3IMG	OP4IMG	ANS
346	खालीलपैकी कोणते वाहन चालविताना अतिरिक्त खबरदारी घ्यायला हवी?	L' पाटी लावलेली वाहने	कमी वेगाने चालणारी वाहने	हलकी वाहने							1
347	'L' पाटी लावलेल्या वाहनांना ओव्हरटेक करताना काळजी घ्यावी कारण...	अशी वाहने नेहमी उजव्या लेनमधून चालतात.	अशा वाहनचालकांचा आत्मविश्वास कमी असतो.	असे चालक गोंधळल्यामुळे दुर्घटना होवू शकते.							3
348	झायव्हिंग करताना हे टाळावे	इतर चालकांच्या चूकीच्या वर्तणुकीवर प्रतिक्रिया देणे	फोन कॉलमुळे लक्ष विचलित होवू देणे	वरील दोन्ही							3
349	दीर्घ पल्ल्याच्या प्रवासावर असताना एकाग्रता राखण्यासाठी अधून-मधून थांबावे आणि	विश्रांती घ्यावी	वाहनात इंधन भरावे	वेळेवर भोजन करावे							1

Q.NO	QUESTION	OPTION 1	OPTION 2	OPTION 3	OPTION 4	IMAGE	OP1IMG	OP2IMG	OP3IMG	OP4IMG	ANS
350	‘डिफेन्सिव्ह ड्रायव्हिंग’ म्हणजे काय?	सतर्क राहून सतत पुढचा विचार करणे	नेहमी आरामात आणि कमी वेगात वाहन चालविणे	इतरांना प्रथम जावू देणे							1
351	इतरांना अडथळा होईल अशा रितीने आपण आपले वाहन केव्हा पार्क करू शकता?	ज्यावेळेस आपले वाहन पार्क केलेल्या जागेवरून इतरत्र हलविण्यासाठी एखादी व्यक्ती कारमध्ये बसत असेल तेव्हा	10 मिनिटांपेक्षा अधिक काळ थांबायचे नसेल त्या वेळेला	प्रवाशांची चढ-उतार करण्यासाठी							3
352	आम्ही आठवड्यातून एकदा सायंकाळी 04.00 वा.भेटतो. माझ्या घरापासून भेटीचे स्थळ 20	दुपारी 02.00 वा.घरातून निघावे लागेल. कारण रस्ता शोधण्यास वेळ लागू शकतो.	संभावित विलंब टाळण्यासाठी 25 ते 30 मिनिटे अगोदर निघावे लागेल.	ठीक 20 मिनिटे अगोदर निघून वेळेत पोहचण्याचा प्रयत्न करावा लागेल.							2
353	रात्रीच्या वेळेस आपल्या दृष्टतेवर परिणाम करणारी बाब	काळ्या काचेचे गॉगल्स	वाहनांच्या समोरच्या काचेवरील सन कंट्रोल फिल्म	वरीलपैकी दोन्ही							3



Q.NO	QUESTION	OPTION 1	OPTION 2	OPTION 3	OPTION 4	IMAGE	OP1IMG	OP2IMG	OP3IMG	OP4IMG	ANS
354	कच्च्या रस्त्यावरून दुचाकीच्या पाठीमागून वाहन चालविताना	वाहनापासून पुरेसे अंतर ठेवून चाला.	दुचाकीस्वाराचा तोल जावू शकतो त्यासाठी सावध रहा.	वरीलपैकी दोन्ही							3
355	वाहन चालविताना थकावटीपासून बचाव करण्यासाठी	रात्री वाहन चालविणे टाळावे.	प्रवासादरम्यान विश्रांतीसाठी थांबावे.	वाहनावर अवजड सामान लादू नये.							2
356	आपण वाहन चालवित असताना ब्रेक दाबल्यानंतर थांबावयाचे अंतर (Stopping distance)	पावसात वाहन चालवताना	धुक्यामध्ये वाहन चालवताना	रात्री वाहन चालवताना							1
357	सायकलस्वारास ओव्हरटेक करण्याचा कधीही प्रयत्न करू नये.	अरुंद रस्त्यावर	डावीकडे वळण घेण्याच्या ठीक अगोदर	वरीलपैकी दोन्ही							3

Q.NO	QUESTION	OPTION 1	OPTION 2	OPTION 3	OPTION 4	IMAGE	OP1IMG	OP2IMG	OP3IMG	OP4IMG	ANS
358	बसस्टॉपवरून मुख्य रस्त्यावर प्रवेश करण्यासाठी इशारा देणा-या बसच्या मागे आपण असताना	बस मुख्य रस्त्यावर येण्यापूर्वीच वेगाने निघून जा.	बसला पुढे जावू द्या.	डाव्या बाजूचा सिग्नल देवून बसला पुढे जाण्याचा इशारा द्यावा.							2
359	एका मोटारसायकलस्वाराने आपणांस तीव्र वळण घेवून ओव्हरटेक केले आहे. त्यावेळी आपण	हॉर्न वाजवून वाहनाची गती वाढवाल.	वाहनाची गती कमी करून मोटार सायकलस्वारापासून सुरक्षित अंतर ठेवाल.	प्रभावीपणे हेडलाईट फ्लॅश चमकवत रहाल.							2
360	आपण 'एक्सप्रेस वे' वर अतिवेगाने वाहन चालवत आहात. अवजड व लांब वाहनास ओव्हरटेक	वाहनाची गती वाढवाल.	अचानक होणा-या अवजड वाहनाच्या हेलकाव्यापासून सावध राहून आपल्या वाहनाचे स्टेअरिंग घट्ट पकडाल.	पुढील वाहनास चिकटवून वाहन चालवाल.							2
361	दुमार्गी रस्त्यावरून आपण वाहन चालवित आहात. आपल्या समोर वाहन मंद गतीने जात आहे.	डाव्या बाजूने पुढील वाहनास ओव्हरटेक कराल.	उजव्या बाजूने पुढील वाहनास ओव्हरटेक कराल.	सोयीच्या बाजूने पुढील वाहनास ओव्हरटेक कराल.							2

Q.NO	QUESTION	OPTION 1	OPTION 2	OPTION 3	OPTION 4	IMAGE	OP1IMG	OP2IMG	OP3IMG	OP4IMG	ANS
362	सुरक्षितपणे वाहन चालविण्यासाठी आपणांस रस्त्यावरील सर्व घडामोडींची माहिती ठेवून	आपले सर्व लक्ष समोरील रस्त्यावर ठेवा.	सातत्याने रस्त्याचे निरीक्षण करणे, समोर पाहणे, पाठीमागील दृश्य दाखवणा-या आरशात पाहणे आणि पुढे काय	वाहनातील इतर व्यक्तींना संभावित धोक्यांवर नजर ठेवायला सांगणे.							2
363	चौकात पोहचताना आपल्या उजव्या आणि डाव्या बाजूस असलेल्या वाहतूकीवर लक्ष ठेवायला पाहिजे.	नेहमीच चौकात पोहचण्यापूर्वी	रस्त्यावर खूप वाहने असतील तेव्हाच	'थांबा' रेषेवर पोहचल्यावर							1
364	वाहनाचा वेग नियंत्रित करण्यासाठी काही चालक कलचचा वापर करतो त्यामुळे	इंजिनब्रेकिंग नष्ट झाल्याने वाहनावरील नियंत्रण घटते.	उतारावर वाहनाचा वेग खूप वाढतो.	वरीलपैकी दोन्ही							3
365	चौकामध्ये खालीलपैकी सर्वांत असुरक्षित कोण आहे.	मोटारसायकलस्वार	पादचारी	दोन्ही							3

Q.NO	QUESTION	OPTION 1	OPTION 2	OPTION 3	OPTION 4	IMAGE	OP1IMG	OP2IMG	OP3IMG	OP4IMG	ANS
366	कोणत्या परिस्थितीत इतर वाहन चालकांना त्यांच्या वाहनाचे हेडलाईट्स चमकवण्यास	त्यांच्या अस्तित्वाचा इशारा तुम्हास देण्यासाठी	पुढे धोका असल्याचा इशारा तुम्हाला देण्यासाठी	तुम्हाला मार्ग देत असल्याचे सूचित करण्यासाठी							1
367	वाहन चालवित असताना सभोवतालच्या परिस्थितीचा अंदाज घेणे व सभोवतालच्या	निरंतरपणे समोर आणि आजूबाजूने पाहणे	वाहन चालविताना पाठीमागील दृश्य दिसणा-या आरशात पाहणे	वरीलपैकी दोन्ही							3
368	खालीलपैकी कोणते विधान सत्य आहे.	पादचा-यांच्या तुलनेत रस्त्यांवर वाहनांना अधिक अधिकार आहेत.	फक्त झेब्रा क्रॉसिंगवर पादचा-यांना विशेष अधिकार आहेत.	असुरक्षिततेच्या कारणामुळे पादचा-यांना नेहमीच रस्त्यावर चालताना अधिक अधिकार प्राप्त आहेत.							3
369	पुढील कारला आपण ओव्हरटेक करीत आहात. कारचालकाने कारच्या उजव्या बाजूचा दिशादर्शक	वाहनाचा वेग वाढवून वेगाने निघून जाल.	वाहनाचे हेडलाईट चमकवून वेगाने जाण्याचा प्रयत्न कराल.	ओव्हरटेकींग करणार नाही, आरशामध्ये पाहिल, सुरक्षितपणे डाव्या लेनमध्ये याल.							3

Q.NO	QUESTION	OPTION 1	OPTION 2	OPTION 3	OPTION 4	IMAGE	OP1IMG	OP2IMG	OP3IMG	OP4IMG	ANS
370	मुसळधार पावसात वाहन चालवित असताना आपले वाहन घसरत असेल तर त्यास काय म्हणतात.	घोस्टिंग (Ghosting)	कोस्टिंग (Coating)	अँक्वाप्लॅनिंग (Aquaplanning)							3
371	आपण वाहनाचा हॉर्न केव्हा वाजवाल.	आपल्या अस्तित्वाची जाणीव इतर चालकांना करण्यासाठी.	तुम्हाला अग्रक्रम मिळावा म्हणून	आंधळ्या वळणावर इतरांना सावध करण्यासाठी							1
372	'एक्सप्रेस वे' ला जोडणा-या आणि 'एक्सप्रेस वे' पासून निघणा-या रस्त्यास काय संबोधले जाते.	साईड लेन	स्लीप रोड	अँडजॉइनिंग लेन							2
373	वाहन थांबविण्यासाठी ब्रेकचा वापर करताना	तात्काळ थांबविण्यासाठी पूर्ण ताकदिनिशी ब्रेक दाबावा.	पाठीमागील दृश्य दर्शविणा-या आरशात पाहून ब्रेकचा वापर करा.	ब्रेकचा वापर करा आणि मग आरशात पहा.							2

Q.NO	QUESTION	OPTION 1	OPTION 2	OPTION 3	OPTION 4	IMAGE	OP1IMG	OP2IMG	OP3IMG	OP4IMG	ANS
374	कोणती गोष्ट वाहनचालकाचे लक्ष विचलित करते.	संगीत ऐकणे	हॅन्ड फ्री मोबाईलचा वापर	वरीलपैकी दोन्ही							3
375	वाहन चालवित असताना आपण थकला असाल किंवा आपणांस झोप येत असेल तेव्हा आपण	सुरक्षित स्थळ पाहून वाहन थांबवा आणि ताजेतवाने व्हा.	वाहन चालविताना चहा किंवा कॉफी घ्या.	वाहन चालवित असताना वरचेवर, आसपास लक्ष द्या किंवा सहप्रवाशाशी बोलत राहून स्वतःस सतर्क राखण्याचा प्रयत्न							1
376	रस्त्यावरील चिन्हे किती प्रकारची असतात?	3	2	4							1
377	रस्त्यावर वाहन वळविताना	चोहोबाजूस इतर वाहने बघा	इतर वाहन चालकांना सतर्क करण्यासाठी सतत हॉर्न वाजवा	वाहनाचे हेडलाईटस् चालू करा.							1

Q.NO	QUESTION	OPTION 1	OPTION 2	OPTION 3	OPTION 4	IMAGE	OP1IMG	OP2IMG	OP3IMG	OP4IMG	ANS
378	प्रवासादरम्यान मोबाईल फोनची घंटी वाजल्यास आपण	तात्काळ कॉल घ्या	सुरक्षितस्थळी वाहन न्याल.	नजिकच्या किना-यावर वाहन थांबवा.							2
379	वाहन चालविताना आपले लक्ष कशामुळे विचलित होवू शकते?	वाहनाची वातानुकूलित यंत्रणा सुरु केल्यामुळे	वाहन चालविताना मोबाईलचा वापर केल्यामुळे	पाठीमागील दृश्य दर्शविणा-या आरशात बघितल्यामुळे							2
380	अनियंत्रित वाहतूक चौकात आपण झोब्रा क्रॉसिंगजवळ पोहचत आहात. पादचारी सडकपार करण्यासाठी	फक्त वयस्कर आणि अपंग व्यक्तींना जावू द्याल.	वाहनाचा वेग कमी करून वाहन थांबवाल.	हेडलाईट चमकवून पादचा-यांना रस्ता पार करण्याचा इशारा द्याल.							2
381	वाहन थांबविण्यापूर्वी आपण हे कराल....	हॉर्न वाजवाल	आरशांचा वापर कराल	हेडलाईट चमकवाल							2

Q.NO	QUESTION	OPTION 1	OPTION 2	OPTION 3	OPTION 4	IMAGE	OP1IMG	OP2IMG	OP3IMG	OP4IMG	ANS
382	पार्किंग केलेल्या वाहनाच्या मागून आपण बाहेर पडत असाल तेव्हा काय कराल?	वाहनातील सर्व आरशांचा उपयोग कराल.	आवश्यक सिग्नलस दयाल	वरीलपैकी दोन्ही							3
383	दुचाकी वाहनास ओव्हरटेकींग करताना पुरेशी जागा उपलब्ध होण्यासाठी दुचाकीस्वारास	अधिक जागा मिळण्यासाठी रस्त्याच्या कडेला त्यांना होण्यासाठी मजबूर कराल.	दुचाकीला अगदी खेटून ओव्हरटेक कराल	आपले वाहन पार करण्यासाठी आवश्यक असणारी जागा सोडून ओव्हरटेक कराल							3
384	कोणत्या ठिकाणी वाहन थांबवणार नाही अथवा उभे करणार नाही.	बसस्थानकावर	अगोदरच पार्क केलेल्या वाहनास अडथळा होईल अशा ठिकाणी	वरीलपैकी दोन्ही							3
385	तीन मार्गिका असणा-या दुरतगती मार्गावरील उजव्या बाजूची लेन कशासाठी वापरली जाते	केवळ आपत्कालीन वाहनांसाठी	ओव्हरटेक करण्यासाठी	केवळ जड वाहनांसाठी							2



Q.NO	QUESTION	OPTION 1	OPTION 2	OPTION 3	OPTION 4	IMAGE	OP1IMG	OP2IMG	OP3IMG	OP4IMG	ANS
386	काट रस्त्यावर कोणत्याही प्रकारची वाहतूक चिन्हे आणि रस्त्यावरील मार्गिका नसतील. एकाच वेळी	सर्वात वेगवान वाहनाला	सर्वात रुंद रस्त्यावरून येणा-या वाहनाला	उजव्या बाजूने येणा-या वाहनाला							3
387	कोणत्या परिस्थितीत आपणांस वाहन थांबवावेच लागेल?	आपल्या वाहनास अपघात झाल्यास	पोलीस अधिका-याने थांबण्याचा इशारा दिला असेल तर	वरीलपैकी दोन्ही							3
388	पादचारी झेब्रा क्रॉसिंगवर सडकपार करण्याची प्रतीक्षा करीत आहे. ते फूटपाथवार उभे आहेत.	पादचारी सडकपार करण्यास सुरुवात करण्यापूर्वीच आपण वेगाने निघून जाल.	झेब्रा क्रॉसिंगवर थांबून पादचा-यांना जावू दयाल.	'थांबा' रेषेच्या अलिकडे थांबवून पादचारी सडकपार करेपर्यंत शांतपणे प्रतीक्षा कराल.							3
389	आपले वाहन रिव्हर्समध्ये चालविणे असुरक्षितपणे असल्याची खात्री पटल्यास आपण	हॉर्नचा वापर कराल	वाहनाबाहेर येवून तपासणी कराल	हळूहळू वाहन रिव्हर्समध्ये चालवाल.							2

Q.NO	QUESTION	OPTION 1	OPTION 2	OPTION 3	OPTION 4	IMAGE	OP1IMG	OP2IMG	OP3IMG	OP4IMG	ANS
390	साईड रस्त्यावरून मुख्य रस्त्यावर आपण आपले वाहन रिव्हर्समध्ये केव्हा चालवू शकता.	ज्यावेळी दोन्ही रस्त्यांवर वाहतूक नसेल तेव्हा	कधीही नाही	ज्यावेळी मुख्य रस्त्यावर वाहतूक नसेल त्याच वेळी							2
391	अधिक वर्दळ असणा-या वाहतूकीत आपण उजवीकडे वळण्याचा इशारा देत आहात. उजवीकडे	हॉर्न वाजवून	हाताने इशारा देवून	हेडलाईट चमकवून							2
392	वाहतूक नियंत्रण दिवे बंद पडले आहेत. आपण काय काळजी घ्याल?	वेग कमी करून निघून जाल.	थांबाल, दुतर्फी पाहून काळजीपूर्वक जाल.	आहे त्या वेगाने जाल.							2
393	वळण घेतल्यानंतर आपल्या वाहनाचा दिशादर्शक दिवा बंद का कराल?	बॅटरी डिस्चार्ज होवू नये म्हणून	इतर वाहनचालकांची दिशाभूल होवू नये म्हणून	इतर वाहन चालकांचे डोळे दिपू नये म्हणून							2

Q.NO	QUESTION	OPTION 1	OPTION 2	OPTION 3	OPTION 4	IMAGE	OP1IMG	OP2IMG	OP3IMG	OP4IMG	ANS
394	कार रिव्हर्समध्ये चालवित आहात. मुख्यत्वे कशाकडे लक्ष द्याल?	पाठीमागील दृश्य दर्शविणा-या आरशात	पाठीमागील काचेतून मागे	पाठीमागचे दृश्य दर्शविणा-या उजव्या हाताच्या आरशामध्ये							2
395	आपल्या समोरील वाहनापासून आपण आपले वाहन किती अंतर ठेवून चालवाल?	15 मीटर	पुढील वाहनाच्या वेगावर ठरवून	समोरील वाहन अचानक थांबल्यास टक्कर होवू नये यासाठी आवश्यक असणारे अंतर							3
396	रस्त्याच्या डाव्या बाजूला वाहन थांबविण्याची योग्य पध्दत कोणती?	थांबण्याचा इशारा देवून हळूहळू ब्रेकचा वापर करावा.	पाठीमागील दृश्य दिसणा-या आरशात पाहावे. सुरक्षित असल्यास उचित इशारा देवून वेग कमी करा	पाठीमागील दृश्य दिसणा-या आरशात पाहा. वेग कमी करा आणि रस्त्याच्या डाव्या बाजूला थांबवा.							2
397	समोरील वाहनास खेटून वाहन न चालवण्याचे मुख्य कारण कोणते?	समोरील वाहनाच्या धूरापासून वाचण्यासाठी	समोरील वाहनाच्या चाकामुळे येणा-या धुळीपासून वाचण्यासाठी	समोरील दृश्य सुस्पष्ट दिसावे, वाहतुकीचा अंदाज यावा आणि समोरील वाहन अचानक थांबल्यास टक्कर होवू							3

Q.NO	QUESTION	OPTION 1	OPTION 2	OPTION 3	OPTION 4	IMAGE	OP1IMG	OP2IMG	OP3IMG	OP4IMG	ANS
398	दोन मार्गिका असणा-या रस्त्यावर आपल्या वाहनासमोर वाहनांची रांग लागली असल्यास आपण	सर्व वाहनांना ओलांडून त्यांच्या पुढे जावून वाहन उभे कराल.	वाहनांच्या दोन रांगेमधून वाट काढत पुढे जाल.	योग्य मार्गिकेमध्ये सर्वात शेवटच्या वाहनांच्या मागे वाहन उभे कराल.							3
399	पादचारी चौकामध्ये सडकपार करत असेल तर आपण	पादचा-यांना प्रथम जाण्याचा अधिकार दयाल.	काळजीपूर्वक वाहन चालवाल.	वेग कमी करून पादचा-यांना इशारा दयाल.							1
400	बसस्थानकावरून एखादी बस बाहेर पडण्याचा इशारा देत असल्यास आपण काय कराल?	वेग कमी करून मार्ग दयाल	वेगाने पुढे निघून जाल.	हेडलाईट चमकवून पुढे जाल.							1
401	वाहनातील 'तापमापक' ' काय दर्शवितो?	बाहेरील तापमान	इंजिनचे तापमान	वरीलपैकी दोन्ही							2

Q.NO	QUESTION	OPTION 1	OPTION 2	OPTION 3	OPTION 4	IMAGE	OP1IMG	OP2IMG	OP3IMG	OP4IMG	ANS
402	वाहनातील 'ओडोमीटर' काय दर्शवितो?	वाहनाचा वेग	वाहनाने कापलेले एकूण अंतर	वरीलपैकी दोन्ही							2
403	वैध ड्रायव्हिंग लायसन्स नसताना आपण वाहन चालवत असताना अपघात झाल्यास विमा कंपनी	अंशतः नुकसान भरपाई देते.	संपूर्ण नुकसान भरपाई देते.	नुकसान भरपाई देत नाही.							3
404	P.U.C.C. चा अर्थ काय?	पोल्युशन अनकंट्रोल्ड कार अँड कॅरियर	पोल्युशन अंडर कंट्रोल सर्टिफिकेट	पोल्युशन अनकंट्रोल्ड कॅन्सलेशन सर्टिफिकेट							2
405	अपघात झाल्यानंतर हे करणार नाही.	अपघातक्षेत्र सुरक्षित राखू	जखमींची काळजी घेवू	मूर्च्छित व्यक्तींना पाणी पाजू							3

Q.NO	QUESTION	OPTION 1	OPTION 2	OPTION 3	OPTION 4	IMAGE	OP1IMG	OP2IMG	OP3IMG	OP4IMG	ANS
406	आपण अपघातस्थळी पोहचला आहात. सर्वप्रथम काय कराल?	पोलिसांना बोलवू	इतर वाहतुकीस सावध करू	अॅम्बुलन्स बोलवू							2
407	सामान्यतः कोणत्या वयोगटातील वाहनचालक अधिक अपघातग्रस्त होतात?	36 ते 45 वयोगट	46 ते 55 वयोगट	18 ते 25 वयोगट							3
408	अपघातप्रसंगी पोलिसांची मदत मिळण्यासाठी कोणता दूरध्वनी क्रमांक डायल कराल?	102	101	100							3
409	वैद्यकीय आपात्कालीन स्थितीत अॅम्बुलन्स बोलवण्यासाठी कोणता दूरध्वनी क्रमांक डायल	100	102	101							2

Q.NO	QUESTION	OPTION 1	OPTION 2	OPTION 3	OPTION 4	IMAGE	OP1IMG	OP2IMG	OP3IMG	OP4IMG	ANS
410	वयस्कर व्यक्तीच्या वाहन चालवण्याची क्षमता पुढील कारणामुळे प्रभावित होवू शकते.	वाहतूक चिन्हाचे आकलन होत नसल्याने	तात्काळ प्रतिक्रिया देवू शकत नसल्याने	वाहनाचे उचित सिग्नल देवू शकत नसल्याने							2
411	औषधाचे सेवन करीत असल्याने आपली वाहन चालविण्याची क्षमता प्रभावित होवू शकते. आपण काय	वाहन चालविण्यापूर्वी वैद्यकीय सल्ला घ्याल	अतिआवश्यक प्रसंगीच वाहन चालवाल.	फक्त कमी अंतराच्या प्रवासादरम्यान वाहन चालवाल.							1
412	वाहन चालवित असताना रस्त्याच्या डाव्या बाजूस आपणास पाणी साचलेले दिसत आहे. पादचारी	तात्काळ ब्रेक दाबून हॉर्न वाजवाल	पाणी साठ्याच्या अगोदर वाहनाचा वेग कमी कराल ज्यायोगे पादचा-यांच्या अंगावर पाणी उडणार नाही.	पादचा-यांना मागे हटण्याचा इशारा दयाल.							2
413	वयस्कर पादचारी सडक पार करीत असतील तर आपण	हाताने इशारा दयाल, ज्यायोगे पादचा-यांच्या अस्तित्वाची आपण दखल घेतल्याची जाणीव त्यांना होईल.	पादचा-यांना सडकपार करण्यासाठी पर्याप्त वेळ मिळावी, यासाठी सबुरी राखाल	पादचा-यांना ऐकू जात नसेल तर जोरजोरात हॉर्न वाजवाल.							2

Q.NO	QUESTION	OPTION 1	OPTION 2	OPTION 3	OPTION 4	IMAGE	OP1IMG	OP2IMG	OP3IMG	OP4IMG	ANS
414	प्रवासाला निघण्यापूर्वी आपले एका व्यक्तीशी भांडण झाले आहे. त्यामुळे आपण रागावलेले आहात	वाहन चालवा व कारच्या खिडक्या उघड्या ठेवा.	नेहमीपेक्षा कमी वेगाने वाहन चालवा, रेडिओ स्विच ऑन करा.	झायव्हिंग सुरु करण्यापूर्वी मन शांत ठेवा.							3
415	दुस-या वाहन चालकाच्या चूकीच्या वर्तनुकीमुळे आपली मनःशांती भंग पावली आहे. आपण काय	थांबू आणि विश्रांती घेवू	हातवारे करुन त्यांना त्यांच्या चूकांची जाणीव करुन देवू.	हेडलाईट चमकवून त्या वाहनाचा पाठलाग करु.							1
416	हॉर्नचा वापर कशासाठी केला पाहिजे?	आपल्या अस्तित्वाबद्दल इतरांना सावध करण्यासाठी	आपणास रस्त्यावर पहिला अधिकार मिळावा यासाठी	आपला राग व्यक्त करण्यासाठी							1
417	नवे वाहन चालवण्यापूर्वी आपण	वाहनातील नियंत्रकाची स्थिती समजावून घ्याल	वाहन चालू करण्यापूर्वी 'चौक' लावाल	वाहनाची नंबर प्लेट तपासून घ्याल.							1



Q.NO	QUESTION	OPTION 1	OPTION 2	OPTION 3	OPTION 4	IMAGE	OP1IMG	OP2IMG	OP3IMG	OP4IMG	ANS
418	अल्कोहोलच्या सेवनाचा सर्वात जास्त प्रभाव यावर पडतो.	दृष्टी	संतुलन	निर्णयक्षमता							3
419	आपणांस एका डिनर पार्टीचे आमंत्रण मिळाले आहे. रात्रीचा प्रवास करावा लागणार आहे. काय करणे उचित	केवळ दोन पेग मद्यसेवन करावे	अजिबात मद्यसेवन करू नये.	मद्य सेवनासोबत गरम भोजन कराल.							2
420	एका रात्री पार्टीमध्ये मद्यसेवन केलेल्या वाहन चालकास आपण काय सल्ला द्याल?	कमी वेगाने आणि सावधानतेने घरी जा.	सार्वजनिक सेवा वाहनातून घरी जा.	काही वेळ वाट पाहून नंतर घरी जा.							2
421	मद्यसेवनाव्यतिरिक्त कशामुळे वाहनचालकाची एकाग्रता प्रभावित होवू शकते.	औषधे	थकावट	वरीलपैकी दोन्ही							3

Q.NO	QUESTION	OPTION 1	OPTION 2	OPTION 3	OPTION 4	IMAGE	OP1IMG	OP2IMG	OP3IMG	OP4IMG	ANS
422	लहान मुलांच्या खेळण्याच्या ठिकाणी अथवा रस्त्याच्या कडेला चालण्याच्या ठिकाणी आपण काय	खेळ संपेपर्यंत वाट पहाल.	हॉर्न वाजवून त्यांना तुमच्या अस्तित्वाबद्दल सतर्क कराल.	वेग कमी करून थांबण्याची तयारी कराल							3
423	खालीलपैकी तुमची कोणती प्रवृत्ती तुम्हाला एक सुरक्षित ड्रायव्हर बनवू शकते?	मी वाहन चालवत असताना स्वतःच्या व इतरांच्या सुरक्षिततेसाठी जबाबदार आहे	अपघात होणे अथवा न होणे हा नशिबाचा भाग आहे.	रस्त्यावरील इतरांनी त्यांच्या सुरक्षिततेची जबाबदारी स्वतः घेतली पाहिजे.							1
424	आपल्या समोरील वाहन ड्रेब्रा क्रॉसिंगच्या जवळ थांबले आहे आपण	अजिबात ओव्हरटेक करणार नाही	सडकपार करण्यास पादचारी थांबले नसतील तरच ओव्हरटेक करेन.	विरुद्ध बाजूने दूसरे वाहन येत नसल्यास ओव्हरटेक करेन.							1
425	महामार्गावर आपले वाहन ना दुरुस्त झाले आहे. सर्व प्रथम काय कराल?	इतर वाहतूकीला इशारा देवून सावध करू	पाठीमागील वाहतूक थांबवून मदत मागवू	टोईंग (ब्रेक डाऊन) वाहनासाठी कॉल करू							1

Q.NO	QUESTION	OPTION 1	OPTION 2	OPTION 3	OPTION 4	IMAGE	OP1IMG	OP2IMG	OP3IMG	OP4IMG	ANS
426	आपली कार चोरी होण्यापासून कशामुळे प्रतिबंध होऊ शकतो.	नेहमी हेडलाईट चालू ठेवल्याने	नेहमी कारच्या आतील दिवे चालू ठेवल्याने	कारच्या खिडक्यावर नंबर कोरल्यामुळे							3
427	वाहनामध्ये हे ठेवू नये.	प्रथमोपचार पेटी	ज्वलनशिल पदार्थ	टूल किट							2